

Fundação **Betânia**
Centro Apostólico de Acolhimento e Formação

RELATÓRIO E CONTAS DE 2015

Fundação Betânia

Centro de Acolhimento e Formação



RELATÓRIO E CONTAS DE 2015

• ANÁLISE DA CONTA DE DEMONSTRAÇÃO DE RESULTADOS DE 2015

1 PROVEITOS OPERACIONAIS DO EXERCÍCIO

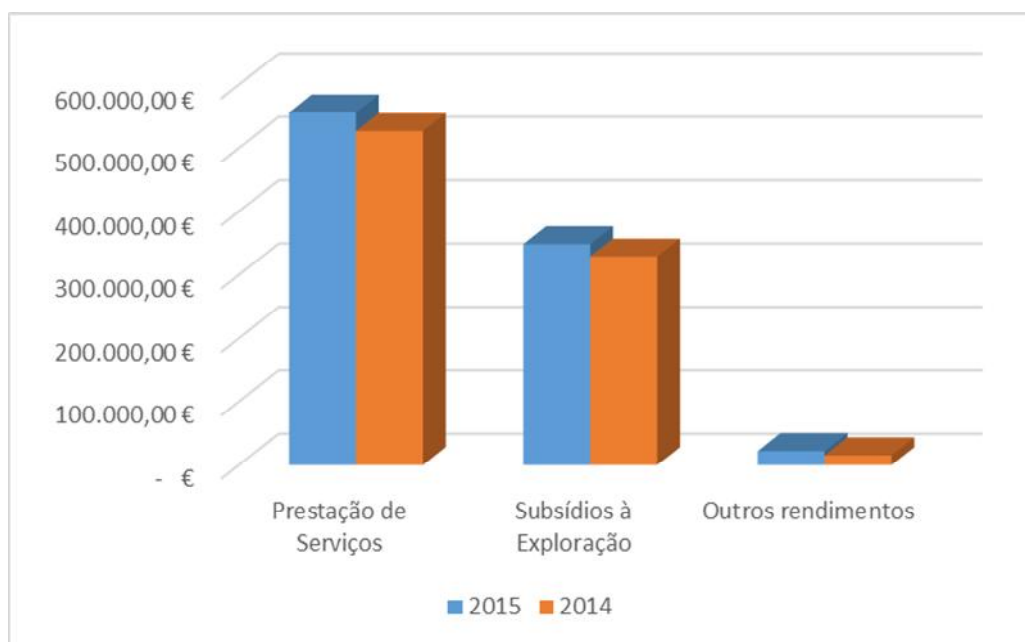
1.1 Foram proveitos da Fundação no ano de 2015, os seguintes:

1.1.1	Vendas e Prestação de Serviços	556.254,20 €
1.1.1.1	Matrículas e mensalidades de utentes – LAR	464.036,50 €
1.1.1.2	Matrículas e mensalidades de utentes – SAD	47.868,89 €
1.1.1.3	Matrículas e mensalidades de utentes – C. DIA	26.987,93 €
1.1.1.4	Comparticipação utentes – Fraldas, produtos higiene	17.360,88 €
1.1.2	Comparticipações e Subsídios à Exploração	348.508,00 €
1.1.2.1	Comparticipações Segurança Social – LAR	252.797,27 €
1.1.2.2	Comparticipações Segurança Social – SAD	68.295,14 €
1.1.2.3	Comparticipações IEFP	23.330,37 €
1.1.2.4	Comparticipações IFAP	1.944,36 €
1.1.2.5	Doações e outros apoios	2.140,86€
1.1.3	Outros rendimentos e ganhos	22.028,21 €
1.1.3.1	Outros Rendimentos e Ganhos	17.571,38 €
1.1.3.2	Juros de Depósitos Obtidos	4.456,83 €

TOTAL DE PROVEITOS OPERACIONAIS DO EXERCÍCIO 926.790,41€

2 TOTAL DE PROVEITOS OPERACIONAIS DE 2015 VERSUS 2014
--

Figura I – Proveitos Operacionais



	2015	2014	Variação
TOTAL DE PROVEITOS	926.790,41 €	871.095,63 €	<u>+ 6,4%</u>

Os Proveitos operacionais auferidos no ano de 2015 apresentam um acentuado acréscimo de 6,0% face aos apurados no ano anterior, representando em termos absolutos um acréscimo de 55.694,78 €

Este acréscimo no total de proveitos operacionais é maioritariamente influenciado pelo acréscimo verificado no valor das prestações de serviços efetuadas, estas no montante de 556.254,20 €, superiores em 29.523,13 €, correspondendo a um acréscimo de 5,3% face ao exercício anterior.

De igual modo, acomodaticio ao acréscimo das prestações de serviços efetuadas, verifica-se um acréscimo dos subsídios à exploração, os quais atingiram o montante de 348.508,00 €, e correspondendo a um acréscimo absoluto 19.429,45 € face ao exercício anterior.

De salientar que o acréscimo de 5,6% no valor das prestações de serviços efetuadas resulta de um acréscimo do número de utentes inscritos na Fundação, e realização de novas inscrições, e não, pelo acréscimo nas prestações mensais na proporcionalidade de 5,6%, aos atuais utentes.

3 CUSTOS OPERACIONAIS SUPOSTADOS NO ANO DE 2015
--

3.1 Foram custos operacionais da Fundação no ano de 2015 os seguintes:

3.1.1	Custo das mercadorias vendidas	106.129,49 €
3.1.2	Fornecimento de serviços externos	163.290,40 €
3.1.3	Custos com pessoal	480.279,08 €
3.1.4	Outros gastos e perdas	1.187,37 €
3.1.5	Amortizações do imobilizado	109.931,97 €

<u>TOTAL DE CUSTOS OPERACIONAIS</u>	<u>860.818,31 €</u>
--	----------------------------

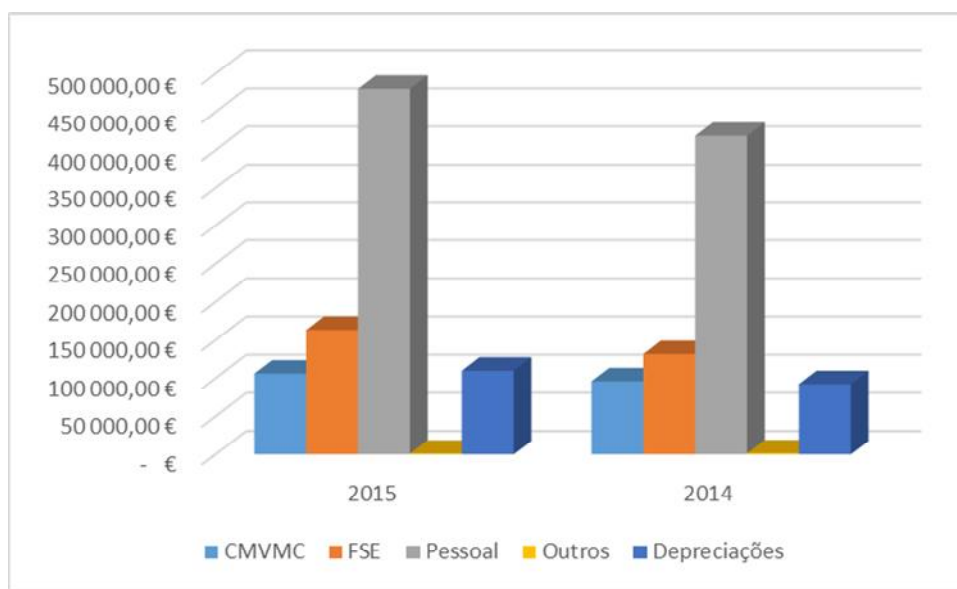
Tratando-se de uma Organização de prestação de serviços, a Mão-de-obra afeta e o Fornecimento de Serviços Externos constituem os seus custos mais representativos.

Houve um acréscimo nos custos com o pessoal, pela normalização das remunerações, consoante tabela da CNIS, no ano 2015, representando os custos no seu conjunto (FSE + Pessoal) 643.569,48 €, correspondendo a 74,76% do total dos custos operacionais. Representando igualmente um acréscimo de 93.187,93 € face aos custos suportados em 2014.

De salientar os investimentos realizados na requalificação do espaço da Fundação, originando um acréscimo das amortizações do exercício para o montante de 109.931,97 €, superior em 17.586,04 € face a 2014.

4 TOTAL DE CUSTOS OPERACIONAIS DE 2015 VERSUS 2014

Figura II – Custos Operacionais



	2015	2014	Variação
TOTAL DE CUSTOS	860.818,31 €	740.202,61 €	<u>+ 14,0 %</u>

O total de Custos Operacionais suportados no ano de 2015 registam um acréscimo de 103.029,66 €, relativamente ao ano económico de 2014.

Esta variação é o resultado do comportamento dos diversos custos operacionais. Sendo dos indicadores mais representativos, de salientar o acréscimo verificado nos custos com o pessoal superiores em 61.559,18 €, face a 2014.

Por seu turno, verifica-se um acréscimo 10.123,29 € nos custos das mercadorias vendidas e das matérias consumidas e um acréscimo dos Fornecimento e Serviços Externos 31.628,75 €, sendo o resultado acomodatório do acréscimo verificado nas prestações de serviços efetuadas.

5 RESULTADOS OPERACIONAIS / EXPLORAÇÃO

Os resultados operacionais sendo iguais à diferença entre os proveitos operacionais e os custos operacionais, reflectem, em termos gerais, a solvência do ciclo de exploração, isto é, até que ponto os proveitos de exploração são suficientes à cobertura dos custos de exploração/funcionamento e de financiamento da atividade.

	2015	2014	Varição
Proveitos de Exploração	926.790,41 €	871.095,63 €	+ 55.694,78 €
Custos de Exploração	860.818,31 €	740.202,61 €	+ 120.615,70 €
Resultados Operacionais	65.972,10 €	130.893,02 €	+ 64.920,92 €

Os proveitos de exploração auferidos pela Fundação registaram um acentuado acréscimo relativo de 6,0%, atingindo em termos absolutos o montante de 926.790,41 €, trajetória idêntica foi a verificado nos custos de exploração, os quais registam um acréscimo relativo de 14,0% para os 860.818,31 €.

Neste sentido, o acréscimo dos proveitos de exploração mais que proporcional ao acréscimo dos custos de exploração, resulta na obtenção de Resultados operacionais positivos em 65.972,10 €, inferiores em 64.920,92 € € face aos alcançados no exercício anterior de 2014.

Face ao exposto, verifica-se um acréscimo dos Resultados Operacionais, constatando-se que tal comportamento é de considerar de excelente performance para o exercício e conjuntura económica nacional, em que a Fundação consegue obter um acréscimo dos proveitos operacionais, proporcionalmente superior ao acréscimo dos correspondentes custos.

6 RESULTADOS ANTES DE IMPOSTOS

	2015	2014
• R.A.I.	€ 65.972,10	€ 130.893,02

Nota:

O Fundação Betânia - Centro de Acolhimento e Formação, tem o estatuto de Instituição Particular de Solidariedade Social de Utilidade Pública sem fins lucrativos, pelo que, se encontra isento de pagamento de IRC.

7 RESULTADOS LÍQUIDOS

	2015	2014
• RESULTADOS LÍQUIDOS	€ 65.972,10	€ 130.893,02

Da combinação das estruturas de resultados o Saldo Anual da Fundação Betânia (Resultados Líquidos) em 2015 é de **65.972,10 €**, correspondendo a um decréscimo de 50,40% face a 2014.

De salientar que os Meios Libertos Líquidos, correspondendo ao Resultado Líquido acrescido de Amortizações e Provisões, atingem o montante de 175.904,07 €, inferior em 47.334,88 €, face ao exercício anterior.

• ANÁLISE DO BALANÇO ANALÍTICO 2015
--

- O ativo da Fundação é maioritariamente constituído por Ativos fixos tangíveis, estes no montante de 1.738.250,45 €, superior em 38.763,80 € face ao exercício anterior, correspondendo a 78,6% do total do Ativo, situação comum para o sector, sendo a Fundação a detentora dos terrenos, edificações e equipamentos através dos quais é desenvolvida a sua atividade.
- O ativo corrente ascende a 471.944,15 € maioritariamente formado por disponível, este no montante de 446.924,90 €.
- O total de fundos próprios da instituição é de 2.110.646,13 €, que face a um ativo total de 2.210.194,60 € faz corresponder um elevadíssimo rácio de autonomia financeira de 95,5%.
- A fundação não apresenta dívida a Instituições de Crédito, quer de Curto quer de Longo Prazo.
- O passivo não corrente permanece nulo, em concordância com o exercício de 2014.
- O exigível de curto prazo no montante de 99.548,47 €, encontra-se perfeitamente coberto pelo ativo corrente de 471.944,15 €, o que faz corresponder um elevadíssimo rácio de liquidez geral de 4,74.
- Os equilíbrios financeiros quer de curto quer de longo prazo foram mantidos com robustez de 2014 para 2015, refletindo-se por um elevado rácio de solvabilidade de 21,2, de liquidez geral de 4,74 e de autonomia financeira de 95,5%, demonstrativos de uma sólida situação económica e financeira.

Bragança, aos 31 dias de março de 2016

O Conselho de Administração

(Cónego Adelino Fernando Pais)


(Paula Cristina Fernandes Pimentel)

(João Paulo Portela Silva)

(Duarte Augusto Gonçalves)

(Padre Delfim Jorge Esteves Gomes)

(Padre José Carlos Ambrósio Assunção Martins)



Fundação **Betânia**
Centro Apostólico de Acolhimento e Formação

ANEXOS

Relatório e Contas do Exercício de 2015
Fundação Betânia - Centro de Acolhimento e Formação

• BALANÇO ANALITICO

Entidade: FUNDAÇÃO BETÂNEA - CENTRO DE ACOLHIMENTO E FORMAÇÃO

BALANÇO (NCRF - ESNL)

PERÍODO FINDO EM: 31 DE DEZEMBRO 2015

EUROS

RUBRICAS	NOTAS	DATAS	
		2015	2014
ACTIVO			
Activo não corrente			
Activos fixos tangíveis		1.737.842,40 €	1.699.388,73 €
Bens do patrimonio historico e cultural			
Propriedades de investimento			
Activos intangíveis		- €	- €
Participações financeiras - outros métodos		408,05 €	97,92 €
Fundadores/benemeritos/patrocinadores/doadores			
Outros activos financeiros			
		1.738.250,45 €	1.699.486,65 €
Activo corrente			
Inventários		2.721,06 €	1.782,25 €
Cientes		10.627,35 €	7.328,13 €
Adiantamentos a fornecedores		736,16 €	5.000,00 €
Estado e outros entes públicos		9.238,59 €	7.550,42 €
Fundadores/benemeritos/patrocinadores/doadores			
Outras contas a receber		- €	8.713,32 €
Diferimentos		1.696,09 €	1.549,30 €
Outros activos financeiros		- €	
Caixa e depósitos bancários		446.924,90 €	381.443,26 €
		471.944,15 €	413.366,68 €
Total do activo		2.210.194,60 €	2.112.853,33 €
FUNDOS PATRIMONIAIS E PASSIVO			
Fundos Patrimoniais			
Fundos		655.729,10 €	655.729,10 €
Excedentes técnicos			
Reservas		- €	- €
Resultados transitados		1.202.829,56 €	1.086.402,35 €
Excedentes de revalorização			
Outras variações nos fundos patrimoniais		186.115,37 €	158.054,52 €
Resultado líquido do período		65.972,10 €	130.893,02 €
Total do fundo de capital		2.110.646,13 €	2.031.078,99 €
Passivo			
Passivo não corrente			
Financiamentos obtidos			
Outras contas a pagar		- €	- €
Passivo corrente			
Fornecedores		19.770,46 €	14.924,93 €
Adiantamentos de clientes			
Estado e outros entes públicos		20.685,84 €	17.785,53 €
Fundadores/benemeritos/patrocinadores/doadores			
Financiamentos obtidos			
Outras contas a pagar		59.092,17 €	49.063,88 €
Diferimentos			
Outros passivos financeiros			
		99.548,47 €	81.774,34 €
Total do passivo		99.548,47 €	81.774,34 €
Total dos fundos patrimoniais e do passivo		2.210.194,60 €	2.112.853,33 €

Relatório e Contas do Exercício de 2015
Fundação Betânia - Centro de Acolhimento e Formação

• DEMONSTRAÇÃO DE RESULTADOS – LAR DE IDOSOS

Entidade: FUNDAÇÃO BETÂNEA
 DEMONSTRAÇÃO DOS RESULTADOS POR NATUREZAS (NCRF-ESNL)
 PERÍODO FINDO EM: 31/12/2015

LAR DE IDOSOS

EUROS

RENDIMENTOS E GASTOS	NOTAS	PERÍODOS	
		2015	2014
Vendas e serviços prestados	10	481.397,38 €	478.417,78 €
Subsídios, doações e legados à exploração		275.922,61 €	261.795,27 €
Variação nos inventários da produção			
Trabalhos p/ a própria entidade			
Custo das mercadorias vendidas e das matérias consumidas		- 90.210,07 €	- 86.446,52 €
Fornecimentos e serviços externos		- 135.980,30 €	- 116.266,79 €
Gastos com o pessoal	16	- 340.912,52 €	- 318.749,09 €
Ajustamentos de inventários (perdas/reversões)			
Imparidade de dívidas a receber (perdas/reversões)			
Provisões (aumentos/reduções)			
Provisões específicas (aumentos/reduções)			
Outras imparidades (perdas/reversões)			
Aumentos/reduções de justo valor			
Outros rendimentos e ganhos		17.531,43 €	15.280,97 €
Outros gastos e perdas		- 1.103,87 €	- 1.344,93 €
Resultado antes de depreciações, gastos de financiamento e impostos		206.644,66 €	232.686,69 €
Gastos/reversões de depreciação e amortização	5	- 100.765,37 €	- 88.545,93 €
Resultado operacional (antes de gastos de financiamento e impostos)		105.879,29 €	144.140,76 €
Juros e rendimentos similares obtidos		- €	- €
juros e gastos similares suportados		- €	- €
Resultado antes de impostos		105.879,29 €	144.140,76 €
Imposto sobre o rendimento do período			
Resultado líquido do período		105.879,29 €	144.140,76 €

EI 1.782,25 €
 CP 110.551,55 €
 REG 3.483,25 €
 EF 2.721,06 €
 CEVMC 106.129,49 €
 90.210,07 €

Relatório e Contas do Exercício de 2015
Fundação Betânia - Centro de Acolhimento e Formação

**• DEMONSTRAÇÃO DE RESULTADOS – SERVIÇO DE APOIO
DOMICILIÁRIO**

Entidade: FUNDAÇÃO BETÂNEA
DEMONSTRAÇÃO DOS RESULTADOS POR NATUREZAS (NCRF-ESNL)
PERÍODO FINDO EM: 31/12/2015

SERVIÇO APOIO DOMICILIÁRIO

EUROS

RENDIMENTOS E GASTOS	NOTAS	PERÍODOS	
		2015	2014
Vendas e serviços prestados	10	47.868,89 €	42.132,56 €
Subsídios, doações e legados à exploração		72.585,39 €	67.283,28 €
Variação nos inventários da produção			
Trabalhos p/ a própria entidade			
Custo das mercadorias vendidas e das matérias consumidas		- 10.612,95 €	- 9.559,68 €
Fornecimentos e serviços externos		- 20.801,84 €	- 15.044,86 €
Gastos com o pessoal	16	- 95.813,46 €	- 80.009,06 €
Ajustamentos de inventários (perdas/reversões)			
Imparidade de dívidas a receber (perdas/reversões)			
Provisões (aumentos/reduções)			
Provisões específicas (aumentos/reduções)			
Outras imparidades (perdas/reversões)			
Aumentos/reduções de justo valor			
Outros rendimentos e ganhos		4.451,03 €	5,04 €
Outros gastos e perdas		- 46,80 €	- 124,00 €
Resultado antes de depreciações, gastos de financiamento e impostos		- 2.369,74 €	4.683,28 €
Gastos/reversões de depreciação e amortização	5	- 3.670,00 €	- 3.800,00 €
Resultado operacional (antes de gastos de financiamento e impostos)		- 6.039,74 €	883,28 €
Juros e rendimentos similares obtidos		- €	- €
juros e gastos similares suportados		- €	- €
Resultado antes de impostos		- 6.039,74 €	883,28 €
Imposto sobre o rendimento do período			
Resultado líquido do período		- 6.039,74 €	883,28 €

EI - €
CP 10.612,95 €
REG - €
EF - €
CEVMC 10.612,95 €

Relatório e Contas do Exercício de 2015
Fundação Betânia - Centro de Acolhimento e Formação

• DEMONSTRAÇÃO DE RESULTADOS – CENTRO DIA

Entidade: FUNDAÇÃO BETÂNEA
 DEMONSTRAÇÃO DOS RESULTADOS POR NATUREZAS (NCRF-ESNL)
 PERÍODO FINDO EM: 31/12/2015

CENTRO DIA

EUROS

RENDIMENTOS E GASTOS	NOTAS	PERÍODOS	
		2015	2014
Vendas e serviços prestados	10	26.987,93 €	6.180,73 €
Subsídios, doações e legados à exploração		- €	- €
Variação nos inventários da produção			
Trabalhos p/ a própria entidade			
Custo das mercadorias vendidas e das matérias consumidas		- 5.306,47 €	- €
Fornecimentos e serviços externos		- 6.508,26 €	- 350,00 €
Gastos com o pessoal	16	- 43.553,10 €	- 19.961,75 €
Ajustamentos de inventários (perdas/reversões)			
Imparidade de dívidas a receber (perdas/reversões)			
Provisões (aumentos/reduções)			
Provisões específicas (aumentos/reduções)			
Outras imparidades (perdas/reversões)			
Aumentos/reduções de justo valor			
Outros rendimentos e ganhos		45,75 €	- €
Outros gastos e perdas		- 36,70 €	- €
Resultado antes de depreciações, gastos de financiamento e impostos		- 28.370,85 €	- 14.131,02 €
Gastos/reversões de depreciação e amortização	5	- 5.496,60 €	- €
Resultado operacional (antes de gastos de financiamento e impostos)		- 33.867,45 €	- 14.131,02 €
Juros e rendimentos similares obtidos		- €	- €
juros e gastos similares suportados		- €	- €
Resultado antes de impostos		- 33.867,45 €	- 14.131,02 €
Imposto sobre o rendimento do período			
Resultado líquido do período		- 33.867,45 €	- 14.131,02 €

EI - €
 CP 5.306,47 €
 REG - €
 EF - €
 CEVMC 5.306,47 €

Relatório e Contas do Exercício de 2015
Fundação Betânia - Centro de Acolhimento e Formação

• BALANCETE ANALITICO – 31/12/2015

FUNDAÇÃO BETANIA - CENTRO DE ACOLHIMENTO E FORMAÇÃO

DEZEMBRO/2015- P.12

2015/12/31

PAG. 001

BALANCETE GERAL (ANALITICO)

(EUR)

Conta	Designacao	VALORES DO PERIODO		VALORES ACUMULADOS		SALDOS ACTUAIS
		Debito	Credito	Debito	Credito	Devedor/Credor
11	CAIXA	49 099.99	55 685.61	585 471.43	584 319.67	1 151.76
11.1	CAIXA SEDE	49 099.99	55 685.61	585 471.43	584 319.67	1 151.76
12	DEPOSITOS A ORDEM	74 384.87	100 675.61	950 670.52	851 906.61	98 763.91
12.1	C G D	74 384.87	100 655.61	923 085.55	826 306.61	96 778.94
12.2	C A	.00	20.00	2 040.00	100.00	1 940.00
12.3	MONTEPIO	.00	.00	25 544.97	25 500.00	44.97
13	OUTROS DEP. BANCARIOS	405.56	14 465.81	361 475.04	14 465.81	347 009.23
13.1	C G D	405.56	.00	50 405.57	.00	50 405.57
13.2	C A	.00	14 465.81	285 569.47	14 465.81	271 103.66
13.3	MONTEPIO	.00	.00	25 500.00	.00	25 500.00
21	CLIENTES E UTENTES	44 464.59	46 056.54	546 291.45	535 664.10	10 627.35
21.1	CLIENTES E UTENTES C/C	44 464.59	46 056.54	546 291.45	535 664.10	10 627.35
21.1.7	UTENTES	44 464.59	46 056.54	546 291.45	535 664.10	10 627.35
22	FORNECEDORES	23 473.03	23 071.78	233 785.47	253 555.93	19 770.46CR
22.1	FORNECEDORES C/C	23 473.03	23 071.78	233 785.47	253 555.93	19 770.46CR
22.1.1	FORNECEDORES GERAIS	23 473.03	23 071.78	233 785.47	253 555.93	19 770.46CR
22.1.1.1	FORNECEDORES NACIONAIS	23 473.03	23 071.78	233 785.47	253 555.93	19 770.46CR
2003	JOAO BRAZ	.00	.00	24.60	24.60	.00
2008	ARMENIO ANTONIO R BAPTISTA	.00	.00	600.00	600.00	.00
3000	BRIGANGEST II - GAB CONF., LDA	369.00	369.00	4 366.50	4 735.50	369.00CR
3002	GALP ENERGIA - PETROGAL, SA	.00	1 648.90	19 952.68	21 601.58	1 648.90CR
3003	LABORATORIO C Q ALIMENTAR,LDA	215.25	215.25	1 700.48	1 700.48	.00
3004	PASTELARIA TROPICAL-JOSE ALVES	247.96	168.26	882.59	882.59	.00
3006	CENTRO ORTOP. DE CHAVES,LDA	2 145.67	1 306.64	15 556.37	16 863.01	1 306.64CR
3007	F PEREIRA	18.40	267.15	892.31	1 169.06	276.75CR
3009	NORDHIGIENE,LDA	684.52	684.52	8 450.92	8 450.92	.00
3010	HIGIENEART, UNIPESSOAL,LDA	192.02	192.02	2 876.30	2 876.30	.00
3011	AGRINORDESTE	17.75	10.25	327.65	327.65	.00
3012	ALZIRA NASCIMENTO RIBEIRO	.00	.00	1 982.72	1 982.72	.00
3013	RUI ROLO UNIPESSOAL, LDA	.00	2 361.36	21 305.31	23 666.67	2 361.36CR
3014	BRIALIMENTAR-COM CONG, LDA	851.37	811.46	10 039.32	10 850.78	811.46CR
3016	DISTRIBUI-COM DIST PROD ,LDA	1 015.02	1 175.06	11 755.04	12 930.10	1 175.06CR
3017	COELHO & DIAS, SA	3 153.63	2 380.29	20 301.70	22 681.99	2 380.29CR
3020	PAO DE GIMONDE	489.61	532.40	5 868.45	6 400.85	532.40CR
3026	PINTO & CRUZ LDA	147.60	.00	706.02	706.02	.00
3027	ORLANDO RODRIGUES	.00	.00	553.81	553.81	.00
3034	RC - INFORMATICA	.00	.00	1 731.67	1 731.67	.00
3038	GIL & GUERRA, LDA	96.92	96.92	382.88	382.88	.00
3039	NORDESTEMOVEL LDA	3 133.93	682.65	12 188.40	13 486.05	1 297.65CR
3047	PRO SALUTE	265.68	265.68	265.68	265.68	.00
3048	FIRST STOP	.00	.00	438.99	438.99	.00
3051	MONTILABOR	.00	.00	381.00	381.00	.00
3052	MECATERMICA LDA	189.95	731.03	6 598.45	7 329.48	731.03CR

Relatório e Contas do Exercício de 2015
Fundação Betânia - Centro de Acolhimento e Formação

FUNDACAO BETANIA - CENTRO DE ACOLHIMENTO E FORMACAO

DEZEMBRO/2015- P.12

2015/12/31

PAG. 002

BALANCETE GERAL (ANALITICO)

(EUR)

Conta	Designacao	VALORES DO PERIODO		VALORES ACUMULADOS		SALDOS ACTUAIS Devedor/Credor
		Debito	Credito	Debito	Credito	
3055	HERMINIO SILVA & C ^z LDA	.00	.00	197.58	197.58	.00
3060	PRESSNORDESTE	.00	.00	25.00	25.00	.00
3061	PEIXARIA ABRAAO UNIP.LDA	91.96	91.96	195.71	195.71	.00
3062	PROTECAO 24H	.00	.00	602.70	602.70	.00
3065	FRUTAS FERREIRA	1 934.40	1 092.54	15 919.90	17 012.44	1 092.54CR
3074	NUNO ALVARO VAZ LDA	.00	.00	345.39	345.39	.00
3075	GUALTER GONCALVES - SERRALHARI	.00	.00	210.33	210.33	.00
3079	FRANCISCO JOSE M.CARVALHO	1 930.29	.00	1 930.29	1 930.29	.00
3083	MULTIMOBILE LDA	.00	.00	382.12	382.12	.00
3090	VIDRARIA BRIGANTINA LDA	.00	.00	35.40	35.40	.00
3093	VELOSO TEXTIL LDA	2 584.77	881.91	9 192.58	10 074.49	881.91CR
3097	PEREIRA & FILHOS LDA	.00	.00	1 600.00	1 600.00	.00
3101	MARTINS CUTELARIA LDA	.00	.00	14.98	14.98	.00
3102	Z SOUSA & CAMILO LDA	.00	.00	387.16	387.16	.00
3106	ADELINO DOS ANJOS PRETO	.00	.00	740.00	740.00	.00
3112	CARNES SUPREMA DE LUIS CARLOS	858.29	1 065.39	10 283.45	11 348.84	1 065.39CR
3113	ELECTRO RELAMPAGO	2 261.82	2 221.23	7 313.60	7 313.60	.00
3119	MARIA JOSE ALVES CASAS	.00	.00	227.55	227.55	.00
3120	ELIAS DO NASCIMENTO PIRES	95.40	95.40	200.40	200.40	.00
3124	BRINGRAFICA	.00	.00	307.50	307.50	.00
3130	AUTO-RUJO LDA	.00	.00	1 173.57	1 173.57	.00
3131	SERGIO ADRIANO F.SANCHES	.00	.00	62.00	62.00	.00
3133	GRUPO VITALINO	.00	.00	23.81	23.81	.00
3138	ORTO BRAGANCA DE NATALIA SANCH	.00	.00	3 282.00	3 282.00	.00
3139	CELULA 2000-CONS.P/NEG., SA	.00	.00	2 952.00	2 952.00	.00
3144	RAMIRO JOSE BEMPOSTA MARTINS	.00	.00	72.00	72.00	.00
3145	PRO BLEC DE PATRICK PINTO	.00	.00	35.00	35.00	.00
3146	FLORISTA BEM-ME-QUER	.00	.00	15.00	15.00	.00
3147	LUIS AUGUSTO MORAIS, LDA	.00	.00	371.99	371.99	.00
3148	RUPINO MANUEL R XAVIER	.00	.00	1 045.75	1 045.75	.00
3149	LOUCAS ORELHAO	53.00	.00	498.02	498.02	.00
3150	EDP COMERCIAL	.00	.00	8 389.74	8 389.74	.00
3151	MOVEI CONCEPT,LDA	.00	.00	1 863.45	1 863.45	.00
3152	ALFRAPHAR, LDA	.00	.00	499.58	499.58	.00
3153	JOAO FRANCISCO GONCALVES	.00	.00	108.00	108.00	.00
3154	ADRINT,ASSOC.DESENVOLV.	.00	.00	47.00	47.00	.00
3155	FP VAZ-CONST.UNIPESSOAL, LDA	.00	.00	10 634.72	10 634.72	.00
3156	SEYRAMEDIS	.00	.00	490.77	490.77	.00
3157	GRAFPUB-GRAF.PUBLI., LDA	.00	.00	290.07	290.07	.00
3158	INTRAMEDICA, LDA	282.70	124.43	1 133.72	1 133.72	.00
3159	MB GABINETE GRAFICO,LDA	.00	.00	295.20	295.20	.00
3160	NUTRICIA	.00	.00	114.48	114.48	.00
3161	MOLONI, LDA	146.12	146.12	146.12	292.24	146.12CR
3162	CENTRO S N S FATIMA	.00	.00	.00	240.00	240.00CR
3163	BH EXERCYCLE, SL	.00	378.96	.00	378.96	378.96CR
3164	SECA-ANGULOS & FACTOS,LDA	.00	3 075.00	.00	3 075.00	3 075.00CR

23	PESSOAL	27 869.84	45 179.96	319 136.41	319 136.41	.00

Relatório e Contas do Exercício de 2015
Fundação Betânia - Centro de Acolhimento e Formação

FUNDAÇÃO BETANIA - CENTRO DE ACOLHIMENTO E FORMAÇÃO

DEZEMBRO/2015- P.12

2015/12/31

PAG. 003

BALANCETE GERAL (ANALITICO)

(EUR)

Conta	Designacao	VALORES DO PERIODO		VALORES ACUMULADOS		SALDOS ACTUAIS Devedor/Credor
		Debito	Credito	Debito	Credito	
23.1	REMUNERACOES A PAGAR	27 869.84	45 179.96	319 136.41	319 136.41	.00
23.1.2	REM A PAGAR AO PESSOAL	27 869.84	45 179.96	319 136.41	319 136.41	.00

24	ESTADO E OUTROS ENT. PUBLICOS	12 393.09	20 685.84	172 422.33	183 869.58	11 447.25CR
24.2	RETENCAO DE IMPOSTOS S/REND.	2 401.25	4 205.25	26 032.00	30 237.25	4 205.25CR
24.2.1	TRABALHO DEPENDENTE	2 245.00	4 049.00	24 157.00	28 206.00	4 049.00CR
24.2.2	TRABALHO INDEPENDENTE	156.25	156.25	1 875.00	2 031.25	156.25CR
2000	JOSE ALBERTO MOUTINHO MORENO	156.25	156.25	1 875.00	2 031.25	156.25CR
24.3	IMP.S/VALOR ACRES.-IVA	344.11	.00	28 257.52	19 018.93	9 238.59
24.3.1	IVA SUPORTADO	.00	.00	16 765.01	16 302.01	463.00
24.3.1.1	IVA SUP CONST/MANUT EDF	.00	.00	11 182.16	11 182.16	.00
24.3.1.2	IVA SUP AQ OUT BENS IMOB	.00	.00	4 809.52	4 346.52	463.00
24.3.1.3	IVA SUP.MAT PRIMAS	.00	.00	773.33	773.33	.00
24.3.8	IVA REEMBOLSOS PEDIDOS	344.11	.00	11 492.51	2 716.92	8 775.59
24.5	CONT.P/SEGUR. SOCIAL	9 647.73	16 480.59	118 132.81	134 613.40	16 480.59CR
24.5.1	CRSS-BRAGANCA	9 595.18	16 428.04	117 779.53	134 207.57	16 428.04CR
24.5.2	FGCT/FCT	52.55	52.55	353.28	405.83	52.55CR

27	OUTRAS CONTAS A RECEBER E A PA	85 185.01	59 092.17	202 758.02	261 114.03	58 356.01CR
27.1	FORNECEDORES DE INVESTIMENTOS	37 797.90	.00	135 813.21	135 077.05	736.16
27.1.1	FORN. DE INVEST. - CONTAS GER	37 797.90	.00	130 077.05	130 077.05	.00
27.1.1.1	FORN. INVEST. C/GERAIS - NACIO	37 797.90	.00	130 077.05	130 077.05	.00
3001	MULTINORDESTE, SA	.00	.00	2 010.64	2 010.64	.00
3059	HABINORDESTE	37 797.90	.00	37 797.90	37 797.90	.00
3102	Z SOUSA & CAMILO LDA	.00	.00	53 368.51	53 368.51	.00
3155	FP VAZ-CONST.UNIPESSOAL, LDA	.00	.00	36 900.00	36 900.00	.00
27.1.3	ADIAANT. A FORN. INVESTIMENTO	.00	.00	5 736.16	5 000.00	736.16
27.1.3.1	ADIAANT FORN.INVEST. - GERAIS	.00	.00	5 736.16	5 000.00	736.16
27.1.3.1.1	ADIAANT FORN INVEST. NACIONAIS	.00	.00	5 736.16	5 000.00	736.16
3102	Z SOUSA & CAMILO LDA	.00	.00	5 000.00	5 000.00	.00
3156	SEYRAMEDIS	.00	.00	736.16	.00	736.16
27.2	DEVEDORES E CREDITORES P/ACRESCI	46 548.48	57 935.10	46 548.48	104 483.58	57 935.10CR
27.2.2	CREDITORES P/ACR DE GASTOS	46 548.48	57 935.10	46 548.48	104 483.58	57 935.10CR
27.2.2.1	REMUNERACOES A LIQUIDAR	46 548.48	57 935.10	46 548.48	104 483.58	57 935.10CR
27.2.2.1.1	ENCARGOS C/FERIAS	46 548.48	57 935.10	46 548.48	104 483.58	57 935.10CR
27.8	OUTROS DEVEDORES E CREDITORES	838.63	1 157.07	20 396.33	21 553.40	1 157.07CR
27.8.1	OUTROS DEVEDORES	.00	.00	8 713.32	8 713.32	.00
27.8.1.1	OUT DEVEDORES - NACIONAIS	.00	.00	8 713.32	8 713.32	.00
27.8.1.1.1	IFAP	.00	.00	8 713.32	8 713.32	.00
27.8.2	OUTROS CREDITORES	838.63	1 157.07	11 683.01	12 840.08	1 157.07CR
27.8.2.1	OUTROS CRED - NACIONAIS	838.63	1 157.07	11 683.01	12 840.08	1 157.07CR
27.8.2.1.1	FARMACIA	838.63	1 157.07	11 683.01	12 840.08	1 157.07CR

28	DIFERIMENTOS	1 525.54	1 379.42	3 245.39	1 549.30	1 696.09
28.1	GASTOS A RECONHECER	1 525.54	1 379.42	3 245.39	1 549.30	1 696.09
28.1.1	GASTO - SEGURO ACID.TRABALHO	29.42	152.42	181.84	152.42	29.42
28.1.2	GASTO - GASOLEO AQUECIMENTO	1 350.00	1 227.00	2 577.00	1 227.00	1 350.00
28.1.3	GASTO - HODA 08-96-GZ	.00	.00	340.43	169.88	170.55

Relatório e Contas do Exercício de 2015
Fundação Betânia - Centro de Acolhimento e Formação

FUNDACAO BETANIA - CENTRO DE ACOLHIMENTO E FORMACAO

DEZEMBRO/2015- P.12

2015/12/31

PAG. 004

BALANCETE GERAL (ANALITICO)

(EUR)

Conta	Designacao	VALORES DO PERIODO		VALORES ACUMULADOS		SALDOS ACTUAIS
		Debito	Credito	Debito	Credito	Devedor/Credor
28.1.4	SOFTWARE MOLONI 2016	146.12	.00	146.12	.00	146.12
31	COMPRAS	10 283.11	.00	110 980.04	428.49	110 551.55
31.2	MAT PRIMAS SUB E CONSUMO	10 283.11	.00	110 980.04	.00	110 980.04
31.2.1	MATERIAS PRIMAS	10 148.43	.00	103 722.26	.00	103 722.26
31.2.1.1	MERCADO NACIONAL	10 148.43	.00	103 722.26	.00	103 722.26
31.2.1.1.1	IVA REGIME GERAL	10 148.43	.00	103 722.26	.00	103 722.26
31.2.1.1.1.5	MAT PRIMAS IVA N/DEDUTIVEL	10 148.43	.00	103 722.26	.00	103 722.26
31.2.2	MATERIAS SUBSIDIARIAS	134.68	.00	7 257.78	.00	7 257.78
31.2.2.1	MERCADO NACIONAL	134.68	.00	7 257.78	.00	7 257.78
31.2.2.1.1	IVA REGIME GERAL	134.68	.00	7 257.78	.00	7 257.78
31.2.2.1.1.5	MAT SUB IVA N/DEDUTIVEL	134.68	.00	7 257.78	.00	7 257.78
31.7	DEVOLUCOES DE COMPRAS	.00	.00	.00	428.49	428.49CR
31.7.1	MERCADO NACIONAL	.00	.00	.00	428.49	428.49CR
31.7.1.5	IVA NAO DEDUTIVEL	.00	.00	.00	428.49	428.49CR
33	MAT PRIMAS SUB E CONSUMO	.00	.00	1 782.25	.00	1 782.25
33.1	MATERIAS PRIMAS	.00	.00	1 782.25	.00	1 782.25
33.1.1	MAT PRIMAS EM ARMAZ	.00	.00	1 782.25	.00	1 782.25
38	RECLASSIFICACAO E REG.DE INVEN	31.00	344.11	31.00	3 514.25	3 483.25CR
38.3	MATERIAS PRIMAS	31.00	344.11	31.00	3 514.25	3 483.25CR
41	INVESTIMENTOS FINANCEIROS	48.60	.00	462.51	54.46	408.05
41.5	OUTROS INVEST FINANCEIROS	48.60	.00	462.51	54.46	408.05
41.5.8	OUTROS	48.60	.00	462.51	54.46	408.05
41.5.8.1	FCT	48.60	.00	462.51	54.46	408.05
43	ACTIVOS FIXOS TANGIVEIS	3 453.96	109 931.97	2 662 337.68	924 495.28	1 737 842.40
43.3	OUTROS ATIVOS FIXOS TANGIVEIS	3 453.96	109 931.97	2 662 337.68	924 495.28	1 737 842.40
43.3.1	TERRENOS E REC NATURAIS	.00	.00	411 645.13	.00	411 645.13
43.3.2	EDIF E OUT CONSTRUCOES	3 075.00	.00	1 869 511.26	.00	1 869 511.26
43.3.3	EQUIP BASICO	378.96	.00	163 193.62	.00	163 193.62
43.3.4	EQUIP DE TRANSPORTE	.00	.00	105 289.72	14 700.00	90 589.72
43.3.5	EQUIP ADMINISTRATIVO	.00	.00	34 187.44	.00	34 187.44
43.3.7	OUTROS AT.FIXOS TANG.	.00	.00	71 160.51	.00	71 160.51
43.3.8	DEPRECIACOES ACUMULADAS	.00	109 931.97	7 350.00	909 795.28	902 445.28CR
43.3.8.2	EDIF OUT CONST	.00	77 932.03	.00	654 603.36	654 603.36CR
43.3.8.3	EQUIP BASICO	.00	14 714.43	.00	101 978.07	101 978.07CR
43.3.8.4	EQUIP TRANSP	.00	13 467.13	7 350.00	57 913.34	50 563.34CR
43.3.8.5	EQUIP ADMINIST	.00	2 177.89	.00	34 732.71	34 732.71CR
43.3.8.7	OUTROS AT FIXOS TANG	.00	1 640.49	.00	60 567.80	60 567.80CR
45	INVESTIMENTOS EM CURSO	.00	.00	86 383.64	86 383.64	.00
45.3	ACTIVOS FIXOS TANG EM CURSO	.00	.00	86 383.64	86 383.64	.00
45.3.1	OBRAS EDIF SEDE	.00	.00	86 383.64	86 383.64	.00
51	FUNDOS PATRIMONIAIS	.00	.00	.00	655 729.10	655 729.10CR

Relatório e Contas do Exercício de 2015
Fundação Betânia - Centro de Acolhimento e Formação

FUNDACAO BETANIA - CENTRO DE ACOLHIMENTO E FORMACAO

DEZEMBRO/2015- P.12

2015/12/31

PAG. 005

BALANCETE GERAL (ANALITICO)

(EUR)

Conta	Designacao	VALORES DO PERIODO		VALORES ACUMULADOS		SALDOS ACTUAIS
		Debito	Credito	Debito	Credito	Devedor/Credor
51.1	FUNDO INICIAL	.00	.00	.00	655 729.10	655 729.10CR
56	RESULTADOS TRANSITADOS	14 465.81	.00	14 465.81	1 217 295.37	1 202 829.56CR
56.1	TRF DE RESULT LIQUIDOS	.00	.00	.00	1 164 196.25	1 164 196.25CR
56.2	AJUSTAMENTOS SNS	14 465.81	.00	14 465.81	53 099.12	38 633.31CR
56.2.2	OUTRAS	14 465.81	.00	14 465.81	53 099.12	38 633.31CR
59	OUTRAS VARI. FUNDOS PATRIM.	.00	.00	11 939.15	198 054.52	186 115.37CR
59.3	SUBSIDIOS	.00	.00	9 353.55	74 981.32	65 627.77CR
59.4	DOACOES	.00	.00	2 585.60	123 073.20	120 487.60CR
62	FORNEC.E SERV. EXTERNOS	17 615.63	18.40	163 771.67	481.27	163 290.40
62.1	SUBCONTRATOS	.00	.00	855.00	.00	855.00
62.1.1	MERCADO NACIONAL	.00	.00	855.00	.00	855.00
62.1.1.4	SUBCONTRATOS ISENTOS	.00	.00	855.00	.00	855.00
62.2	SERVICOS ESPECIALIZADOS	6 594.12	18.40	67 782.33	18.40	67 763.93
62.2.1	TRABALHOS ESPECIALIZADOS	1 556.67	.00	17 127.61	.00	17 127.61
62.2.1.2	TRAB. ESPEC. IVA N/DEDUTIVEL	1 556.67	.00	16 200.61	.00	16 200.61
62.2.1.4	TRAB. ESPECI. ISENTOS	.00	.00	927.00	.00	927.00
62.2.2	PUBLICIDADE E PROPAGANDA	.00	.00	36.00	.00	36.00
62.2.2.2	PUB. E PROP. IVA N/DEDUTIVEL	.00	.00	36.00	.00	36.00
62.2.4	HONORARIOS	1 797.50	.00	22 134.00	.00	22 134.00
62.2.4.2	HONORARIOS IVA N/DEDUTIVEL	.00	.00	246.00	.00	246.00
62.2.4.4	HONORARIOS ISENTOS	1 797.50	.00	21 888.00	.00	21 888.00
62.2.6	CONSERVACAO E REPARACAO	3 239.95	18.40	28 484.72	18.40	28 466.32
62.2.6.2	CONS. E REP. IVA N/DEDUTIVEL	3 239.95	18.40	28 484.72	18.40	28 466.32
62.3	MATERIAIS	1 981.28	.00	12 944.27	.00	12 944.27
62.3.1	FERR. E UTENS. DESGASTE RAPIDO	1 968.06	.00	10 733.15	.00	10 733.15
62.3.1.2	FERR. UTENS.IVA N/DEDUTIVEL	1 968.06	.00	10 733.15	.00	10 733.15
62.3.2	LIVROS E DOCUMENTACAO TECNICA	.00	.00	357.50	.00	357.50
62.3.2.2	LIVROS E DOC. TEC. IVA N/DEDUT	.00	.00	357.50	.00	357.50
62.3.3	MATERIAL DE ESCRITORIO	13.22	.00	1 853.62	.00	1 853.62
62.3.3.2	MAT. ESCRITORIO IVA N/DEDUTIVE	13.22	.00	1 853.62	.00	1 853.62
62.4	ENERGIA E FLUIDOS	6 244.98	.00	52 833.61	.00	52 833.61
62.4.1	ELECTRICIDADE	2 040.38	.00	24 222.35	.00	24 222.35
62.4.1.2	ELECT IVA N/DEDUTIVEL	2 040.38	.00	24 222.35	.00	24 222.35
62.4.2	COMBUSTIVEIS	4 204.60	.00	28 611.26	.00	28 611.26
62.4.2.1	GASOLEO	312.41	.00	4 757.29	.00	4 757.29
62.4.2.1.2	GASOLEO IVA N/DEDUTIVEL	312.41	.00	4 757.29	.00	4 757.29
62.4.2.3	OUTROS COMBUSTIVEIS	3 892.19	.00	23 853.97	.00	23 853.97
62.4.2.3.2	OUT COMB IVA N/DEDUTIVEL	3 892.19	.00	23 853.97	.00	23 853.97
62.5	DESLOCACOES, ESTADAS E TRANSP	270.00	.00	720.12	11.93	708.19
62.5.1	DESLOCACOES E ESTADAS	270.00	.00	661.01	.00	661.01
62.5.1.2	DESLO E ESTADAS IVA N/DEDUTIVE	270.00	.00	661.01	.00	661.01
62.5.1.2.3	DESL ESTADAS N/DED ART 21	270.00	.00	661.01	.00	661.01
62.5.3	TRANSP DE MERCADORIAS	.00	.00	59.11	11.93	47.18
62.5.3.2	TRANSP MERC IVA N/DEDUTIVEL	.00	.00	59.11	11.93	47.18
62.6	SERVICOS DIVERSOS	2 525.25	.00	28 636.34	450.94	28 185.40

Relatório e Contas do Exercício de 2015
Fundação Betânia - Centro de Acolhimento e Formação

FUNDACAO BETANIA - CENTRO DE ACOLHIMENTO E FORMACAO

DEZEMBRO/2015- P.12

2015/12/31

PAG. 006

BALANCETE GERAL (ANALITICO)

(EUR)

Conta	Designacao	VALORES DO PERIODO		VALORES ACUMULADOS		SALDOS ACTUAIS Devedor/Credor
		Debito	Credito	Debito	Credito	
62.6.2	COMUNICACAO	331.67	.00	3 852.19	.00	3 852.19
62.6.2.1	FRANQUIAS POSTAIS	51.52	.00	267.15	.00	267.15
62.6.2.1.4	FRANQ POSTAIS ISENTAS	51.52	.00	267.15	.00	267.15
62.6.2.2	TELEFONE FIXO/MOVEL	280.15	.00	3 585.04	.00	3 585.04
62.6.2.2.2	TELEF IVA N/DEDUTIVEL	280.15	.00	3 585.04	.00	3 585.04
62.6.3	SEGUROS	.00	.00	3 013.03	450.94	2 562.09
62.6.3.4	SEGUROS ISENTOS DE IVA	.00	.00	3 013.03	450.94	2 562.09
62.6.3.4.2	SEGUROS OUTROS	.00	.00	3 013.03	450.94	2 562.09
62.6.5	CONTENCIOSO E NOTARIADO	.00	.00	24.60	.00	24.60
62.6.5.4	CONT.E NOTARIADO ISENTOS	.00	.00	24.60	.00	24.60
62.6.7	LIMPEZA, HIGIENE E CONFORTO	2 183.18	.00	21 056.68	.00	21 056.68
62.6.7.2	LIMP. HIG. CONFORTO N/DEDUTIVE	2 183.18	.00	21 056.68	.00	21 056.68
62.6.8	OUTROS SERVICOS	10.40	.00	689.84	.00	689.84
62.6.8.2	OUT.SERVICOS IVA N/DEDUTIVEL	10.40	.00	689.84	.00	689.84

63	GASTOS COM O PESSOAL	77 047.57	.00	480 279.08	.00	480 279.08
63.2	REMUNERACOES DO PESSOAL	66 158.81	.00	395 789.13	.00	395 789.13
63.2.1	REM PRINCIPAIS	25 132.85	.00	283 425.47	.00	283 425.47
63.2.2	SUB FERIAS	11 737.04	.00	29 876.44	.00	29 876.44
63.2.3	SUB NATAL	20 365.05	.00	21 231.45	.00	21 231.45
63.2.4	SUB ALIMENTACAO	904.47	.00	12 526.05	.00	12 526.05
63.2.5	HORAS EXTRAS	4 104.13	.00	39 694.09	.00	39 694.09
63.2.6	ISENCAO HOR TRAB	295.60	.00	3 547.20	.00	3 547.20
63.2.7	ABONO P/FALHAS (INDMNIZ)	58.00	.00	696.00	.00	696.00
63.2.8	GRATIFICACOES	3 561.67	.00	4 624.75	.00	4 624.75
63.2.9	ENCARGOS C/ESTAGIO	.00	.00	167.68	.00	167.68
63.5	ENCARGOS SOBRE REMUNERACOES	10 884.81	.00	79 536.77	.00	79 536.77
63.5.2	ENC S/REM - PESSOAL	10 884.81	.00	79 536.77	.00	79 536.77
63.6	SEG. ACID. NO TRAB. E DOENCAS	.00	.00	2 540.86	.00	2 540.86
63.6.4	SEGUROS AT ISENTOS DE IVA	.00	.00	2 540.86	.00	2 540.86
63.8	OUTROS GASTOS COM O PESSOAL	3.95	.00	2 412.32	.00	2 412.32
63.8.2	OUT GASTOS C/ IVA N/DEDUTIVEL	.00	.00	2 382.63	.00	2 382.63
63.8.3	FGCT	3.95	.00	29.69	.00	29.69

64	GASTOS DE DEPRECIACAO E DE AMO	109 931.97	.00	109 931.97	.00	109 931.97
64.2	ACTIVOS FIXOS TANGIVEIS	109 931.97	.00	109 931.97	.00	109 931.97
64.2.2	EDIFICIOS OUT CONSTRUCOES	77 932.03	.00	77 932.03	.00	77 932.03
64.2.3	EQUIPAMENTO BASICO	14 714.43	.00	14 714.43	.00	14 714.43
64.2.4	EQUIP DE TRANSPORTE	13 467.13	.00	13 467.13	.00	13 467.13
64.2.5	EQUIP ADMINISTRATIVO	2 177.89	.00	2 177.89	.00	2 177.89
64.2.7	OUTROS ACT FX TANGIVEIS	1 640.49	.00	1 640.49	.00	1 640.49

68	OUTROS GASTOS E PERDAS	.00	.00	957.51	.00	957.51
68.1	IMPOSTOS	.00	.00	573.45	.00	573.45
68.1.1	IMPOSTOS DIRECTOS	.00	.00	523.70	.00	523.70
68.1.1.1	I.M.I	.00	.00	523.70	.00	523.70
68.1.2	IMPOSTOS INDIRECTOS	.00	.00	24.75	.00	24.75
68.1.2.3	IMP S/TRANSP RODOVIARIOS	.00	.00	24.75	.00	24.75

Relatório e Contas do Exercício de 2015
Fundação Betânia - Centro de Acolhimento e Formação

FUNDAÇÃO BETANIA - CENTRO DE ACOLHIMENTO E FORMAÇÃO

DEZEMBRO/2015- P.12

2015/12/31

PAG. 007

BALANCETE GERAL (ANALITICO)

(EUR)

Conta	Designacao	VALORES DO PERIODO		VALORES ACUMULADOS		SALDOS ACTUAIS
		Debito	Credito	Debito	Credito	Devedor/Credor
68.1.2.3.2	OUTRAS	.00	.00	24.75	.00	24.75
68.1.3	TAXAS	.00	.00	25.00	.00	25.00
68.8	OUTROS	.00	.00	384.06	.00	384.06
68.8.2	DONATIVOS	.00	.00	50.00	.00	50.00
68.8.3	QUOTIZACOES	.00	.00	334.00	.00	334.00
68.8.3.4	QUOT ISENTAS	.00	.00	334.00	.00	334.00
68.8.8	OUTROS NÃO ESPECIFICADOS	.00	.00	.06	.00	.06
69	GASTOS E PERDAS DE FINANCIAMEN	20.01	.00	249.86	20.00	229.86
69.8	OUTROS GASTOS E PERDAS DE FINA	20.01	.00	249.86	20.00	229.86
69.8.8	OUTROS	20.01	.00	249.86	20.00	229.86
72	PRESTACOES DE SERVICOS	.00	46 350.97	.00	556 254.20	556 254.20CR
72.2	QUOTIZACOES E JOIAS	.00	44 464.59	.00	538 893.32	538 893.32CR
72.2.2	QUOTIZACOES	.00	44 464.59	.00	538 893.32	538 893.32CR
72.2.2.1	TERCEIRA IDADE	.00	44 464.59	.00	538 893.32	538 893.32CR
72.2.2.1.1	LARES	.00	38 726.77	.00	464 036.50	464 036.50CR
72.2.2.1.2	APOIO DOMICILIARIO	.00	3 504.65	.00	47 868.89	47 868.89CR
72.2.2.1.3	CENTRO DE DIA	.00	2 233.17	.00	26 987.93	26 987.93CR
72.5	COMP DE UTENTES	.00	1 886.38	.00	17 360.88	17 360.88CR
72.5.2	PRODUTOS HIGIENE	.00	1 886.38	.00	17 360.88	17 360.88CR
75	SUB.DOA.LEGADOS EXPLOR.	.00	28 324.11	.00	348 508.00	348 508.00CR
75.1	SUB DO ESTADO E OUT. ENTES PUB	.00	28 324.11	.00	346 367.14	346 367.14CR
75.1.1	C R S SOCIAL	.00	25 942.33	.00	321 092.41	321 092.41CR
75.1.1.1	TERCEIRA IDADE	.00	25 942.33	.00	321 092.41	321 092.41CR
75.1.1.1.1	LARES	.00	25 942.33	.00	258 460.24	258 460.24CR
75.1.1.1.2	APOIO DOMICILIARIO	.00	.00	.00	62 632.17	62 632.17CR
75.1.2	IEPP	.00	1 906.78	.00	23 330.37	23 330.37CR
75.1.3	IFAP	.00	475.00	.00	1 944.36	1 944.36CR
75.3	DOACOES E HERANÇAS	.00	.00	.00	2 140.86	2 140.86CR
0001	ADELINO FERNANDO PAIS	.00	.00	.00	1 070.00	1 070.00CR
0006	DENTALCLINICA LDA	.00	.00	.00	11.00	11.00CR
0018	TERESA CARVALHO GARCIA	.00	.00	.00	500.00	500.00CR
0019	MARIA ROSA TOMÉ	.00	.00	.00	30.00	30.00CR
0020	JOAQUIM QUEIROS	.00	.00	.00	350.00	350.00CR
3074	NUNO ALVARO VAZ LDA	.00	.00	.00	179.86	179.86CR
78	OUTROS RENDIMENTOS E GANHOS	.00	31.32	14 700.00	32 271.38	17 571.38CR
78.2	DESCONTOS DE PRONTO PAGAMENTO	.00	.32	.00	.77	.77CR
78.7	RENDIMENTOS E GANHOS EM INVEST	.00	.00	14 700.00	19 040.00	4 340.00CR
78.7.1	ALIENACOES	.00	.00	14 700.00	19 040.00	4 340.00CR
78.7.1.1	VALOR VENDA	.00	.00	.00	11 690.00	11 690.00CR
78.7.1.2	VALOR DE CUSTO	.00	.00	14 700.00	.00	14 700.00
78.7.1.3	VALOR DEPRECIACOES	.00	.00	.00	7 350.00	7 350.00CR
78.8	OUTROS	.00	31.00	.00	13 230.61	13 230.61CR
78.8.3	IMPUTACAO DE SUBSIDIOS PARA IN	.00	.00	.00	9 353.55	9 353.55CR
78.8.4	IMPUTACAO DOACOES	.00	.00	.00	2 585.60	2 585.60CR

Relatório e Contas do Exercício de 2015
Fundação Betânia - Centro de Acolhimento e Formação

FUNDACAO BETANIA - CENTRO DE ACOLHIMENTO E FORMACAO

DEZEMBRO/2015- P.12

2015/12/31

PAG. 008

BALANCETE GERAL (ANALITICO)

(EUR)

Conta	Designacao	VALORES DO PERIODO		VALORES ACUMULADOS		SALDOS ACTUAIS
		Debito	Credito	Debito	Credito	Devedor/Credor
78.8.8	OUTROS NÃO ESPECIFICADOS	.00	31.00	.00	1 291.46	1 291.46CR
79	JUROS, DIVIDENDOS E OUTROS REN	.00	405.56	.00	4 456.83	4 456.83CR
79.1	JUROS OBTIDOS	.00	405.56	.00	4 456.83	4 456.83CR
79.1.1	DE DEPOSITOS	.00	405.56	.00	4 456.83	4 456.83CR
81	RESULTADO LIQUIDO DO PERIODO	.00	.00	130 893.02	130 893.02	.00
81.8	RESULTADO LIQUIDO	.00	.00	130 893.02	130 893.02	.00
	*** TOTAIS FINAIS	551 699.18	551 699.18	7 164 421.25	7 164 421.25	3 064 521.41 3 064 521.41CR

Bragança, aos 31 dias de março de 2016

O Técnico de Contas

(Fernando Manuel Rodrigues Fernandes, TOC 77099)