



**RELATÓRIO E CONTAS DE 2017**

**Fundação Betânia**  
Centro de Acolhimento e Formação



**Fundação Betânia**  
Centro Apostólico de Acolhimento e Formação





## RELATÓRIO E CONTAS DE 2017

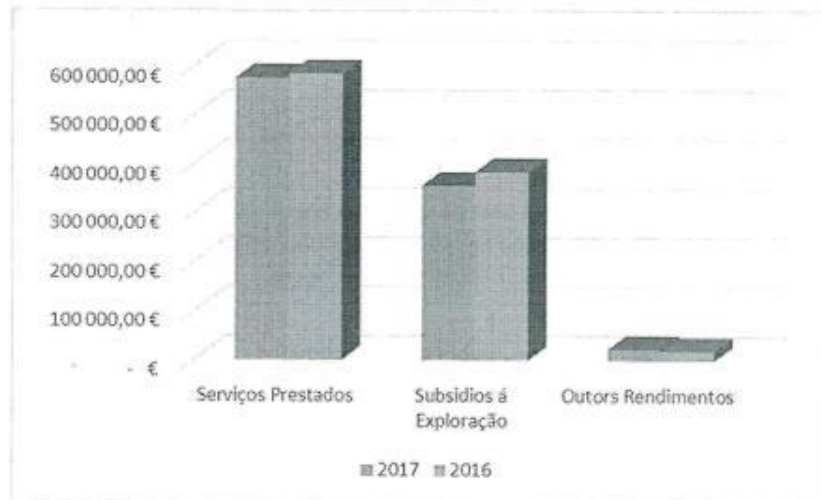
### • ANÁLISE DA CONTA DE DEMONSTRAÇÃO DE RESULTADOS DE 2016

#### 1 PROVEITOS OPERACIONAIS DO EXERCÍCIO

1.1 Foram proveitos da Fundação no ano de 2017, os seguintes:

<b>1.1.1</b>	<b>Vendas e Prestação de Serviços</b>	<b>573.441,10 €</b>
1.1.1.1	- Matrículas e mensalidades de utentes – ERPI	478.779,87 €
1.1.1.2	- Matrículas e mensalidades de utentes – SAD	48.652,25 €
1.1.1.3	- Matrículas e mensalidades de utentes – C. DIA	27.019,79 €
1.1.1.4	- Comparticipação utentes – Fraldas, produtos higiene	18.989,19 €
<b>1.1.2</b>	<b>Comparticipações e Subsídios à Exploração</b>	<b>354.698,46 €</b>
1.1.2.1	- Comparticipações Segurança Social – ERPI	276.318,35 €
1.1.2.2	- Comparticipações Segurança Social – SAD	70.419,71 €
1.1.2.3	- Comparticipações IEFP	2.666,91 €
1.1.2.4	- Comparticipações IFAP	2.225,24 €
1.1.2.5	- Doações e outros apoios	3.068,25 €
<b>1.1.3</b>	<b>Outros rendimentos e ganhos</b>	<b>22.197,76 €</b>
1.1.3.1	- Outros Rendimentos e Ganhos	21.148,93 €
1.1.3.2	- Juros de Depósitos Obtidos	1.048,83 €

**TOTAL DE PROVEITOS OPERACIONAIS DO EXERCÍCIO 950.337,32 €**

**2 TOTAL DE PROVEITOS OPERACIONAIS DE 2017 VERSUS 2016****Figura I – Proveitos Operacionais**

	<b>2017</b>	<b>2016</b>	<b>Variação</b>
<b>TOTAL DE PROVEITOS</b>	950.337,32 €	983.740,92 €	<u>- 3,4 %</u>

Os Proveitos operacionais auferidos no ano de 2017 apresentam um ligeiro decréscimo de 3,4% face aos apurados no ano anterior, representando em termos absolutos um decréscimo de 33.403,60 €

Este decréscimo no total de proveitos operacionais é fortemente influenciado pelo decréscimo verificado no valor dos Subsídios à Exploração, estas no montante de 354.698,46 €, inferiores em 28.223,91 €, correspondendo a um decréscimo de 7,4% face ao exercício anterior.

**3 CUSTOS OPERACIONAIS SUPOSTADOS NO ANO DE 2017**

3.1 Foram custos operacionais da Fundação no ano de 2017 os seguintes:

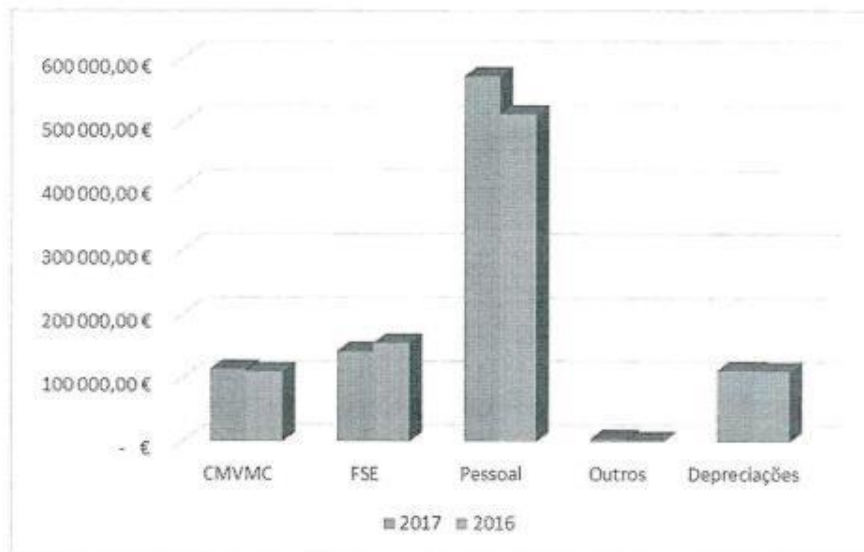
3.1.1	Custo das mercadorias vendidas	113.729,73 €
3.1.2	Fornecimento de serviços externos	141.958,24 €
3.1.3	Custos com pessoal	572.107,89 €
3.1.4	Outros gastos e perdas	4.673,47 €
3.1.5	Amortizações do imobilizado	112.319,15 €

**TOTAL DE CUSTOS OPERACIONAIS** 944.788,48 €

Tratando-se de uma Organização de prestação de serviços, a Mão-de-obra afeta e o Fornecimento de Serviços Externos constituem os seus custos mais representativos.

Houve um acréscimo nos custos com o pessoal, pela normalização das remunerações, consoante tabela da CNIS, no ano 2017, representando os custos no seu conjunto (FSE + Pessoal) 714.066,13 €, correspondendo a 75,6% do total dos custos operacionais. Representando igualmente um acréscimo de 55.732,38 € face aos custos suportados em 2016.

De salientar os investimentos realizados na requalificação do espaço da Fundação, originando um ligeiro acréscimo das amortizações do exercício para o montante de 112.319,15 €.

**4 TOTAL DE CUSTOS OPERACIONAIS DE 2016 VERSUS 2015****Figura II – Custos Operacionais**

	2017	2016	Varição
<b>TOTAL DE CUSTOS</b>	944.788,48 €	889.056,10 €	<u>+ 6,3 %</u>

O total de Custos Operacionais suportados no ano de 2017 registam um acréscimo de 55.732,38 €, relativamente ao ano económico de 2016.

Esta variação é o resultado do comportamento dos diversos custos operacionais. Sendo dos indicadores mais representativos, de salientar o acréscimo verificado nos custos com o pessoal, superiores em 59.785,96 €, face a 2016.

Por seu turno, verifica-se um acréscimo 4.047,37 € nos custos das mercadorias vendidas e das matérias consumidas e um decréscimo dos Fornecimento e Serviços Externos em 12.818,58 €, fruto de uma maior eficiência na gestão de recursos.



<b>5 RESULTADOS OPERACIONAIS / EXPLORAÇÃO</b>
---

Os resultados operacionais sendo iguais à diferença entre os proveitos operacionais e os custos operacionais, reflectem, em termos gerais, a solvência do ciclo de exploração, isto é, até que ponto os proveitos de exploração são suficientes à cobertura dos custos de exploração/funcionamento e de financiamento da atividade.

	<b>2017</b>	<b>2016</b>	<b>Variação</b>
<b>Proveitos de Exploração</b>	950.337,32 €	983.740,92 €	- 33.403,60 €
<b>Custos de Exploração</b>	944.788,48 €	889.056,10 €	+ 55.732,38 €
<b>Resultados Operacionais</b>	<b>5.548,84 €</b>	<b>94.684,82 €</b>	<b>- 89.135,98 €</b>

Os proveitos de exploração auferidos pela Fundação registaram um decréscimo relativo de 3,4%, atingindo em termos absolutos o montante de 950.337,32 €, trajetória inversa foi a verificado nos custos de exploração, os quais registam um acréscimo relativo de 6,3% para os 944.788,48 €.

Neste sentido, o decréscimo dos proveitos de exploração inversamente proporcional ao acréscimo dos custos de exploração, resulta na obtenção de Resultados operacionais positivos em 5.548,84 €, inferiores em 89.135,98 € face aos alcançados no exercício anterior de 2016.

Face ao exposto, verifica-se um decréscimo dos Resultados Operacionais, no entanto os mesmos permanecem positivos tendo a Fundação, obtido um EBITDA positivo em 117.867,99 €.

**6 RESULTADOS ANTES DE IMPOSTOS**

	2017	2016
• R.A.I.	€ 5.548,84	€ 94.684,82

**Nota:**

O Fundação Betânia - Centro de Acolhimento e Formação, tem o estatuto de Instituição Particular de Solidariedade Social de Utilidade Pública sem fins lucrativos, pelo que, se encontra isento de pagamento de IRC.

**7 RESULTADOS LÍQUIDOS**

	2017	2016
• RESULTADOS LÍQUIDOS	€ 5.548,84	€ 94.684,82

Da combinação das estruturas de resultados o Saldo Anual da Fundação Betânia (Resultados Líquidos) em 2017 é de **5.548,84 €**, correspondendo a um decréscimo face a 2016.





• ANÁLISE DO BALANÇO ANALÍTICO 2017

- O ativo da Fundação é maioritariamente constituído por Ativos fixos tangíveis, estes no montante de 1.734.610,09 €, inferior em 35.402,45 € face ao exercício anterior, correspondendo a 75,3% do total do Ativo, situação comum para o sector, sendo a Fundação a detentora dos terrenos, edificações e equipamentos através dos quais é desenvolvida a sua atividade.
- O ativo corrente ascende a 568.700,99 € maioritariamente formado por disponível, este no montante de 542.712,90 €.
- O total de fundos próprios da instituição é de 2.191.337,64 €, que face a um ativo total de 2.303.311,08 € faz corresponder um elevadíssimo rácio de autonomia financeira de 95,1%.
- A fundação não apresenta dívida a Instituições de Crédito, quer de Curto quer de Longo Prazo.
- O passivo não corrente permanece nulo, em concordância com o exercício de 2016.
- O exigível de curto prazo no montante de 111.973,44 €, encontra-se perfeitamente coberto pelo ativo corrente de 568.700,99 €, o que faz corresponder um elevadíssimo rácio de liquidez geral de 5,1.
- Os equilíbrios financeiros quer de curto quer de longo prazo foram mantidos com robustez de 2016 para 2017, refletindo-se por um elevado rácio de solvabilidade de 19,6, de liquidez geral de 5,1 e de autonomia financeira de 95,1%, demonstrativos de uma sólida situação económica e financeira.

Bragança, aos 31 dias de março de 2018

**O Conselho de Administração**

---

(Cónego Adelino Fernando Pais)

*Paula Cristina Fernandes Pimentel*  
\_\_\_\_\_  
(Paula Cristina Fernandes Pimentel)

---

(João Paulo Portela Silva)

*Duarte Augusto Gonçalves*  
\_\_\_\_\_  
(Duarte Augusto Gonçalves)

---

(Padre Delfim Jorge Esteves Gomes)

---

(Padre José Carlos Ambrósio Assunção Martins)



# ANEXOS



• **BALANÇO ANALITICO**

Entidade: FUNDAÇÃO BETÂNEA - CENTRO DE ACOLHIMENTO E FORMAÇÃO

**BALANÇO (NCRF - ESNL)**

PERÍODO FINDO EM: 31 DE DEZEMBRO 2017

EUROS

RUBRICAS	NOTAS	DATAS	
		2017	2016
<b>ACTIVO</b>			
<b>Activo não corrente</b>			
Activos fixos tangíveis	5	1.732.279,19 €	1.768.919,98 €
Bens do patrimonio historico e cultural			
Activos intangíveis		- €	- €
Investimentos financeiros		2.330,90 €	1.092,56 €
Fundadores/benemeritos/patrocinadores/doadores			
Outros créditos e ativos não correntes			
		1.734.610,09 €	1.770.012,54 €
<b>Activo corrente</b>			
Inventários	7	3.098,38 €	2.667,61 €
Créditos a receber	11	17.130,13 €	7.777,58 €
Estado e outros entes públicos	11	3.162,86 €	7.295,05 €
Fundadores/benemeritos/patrocinadores/doadores			
Diferimentos		1.860,56 €	1.088,90 €
Outros activos correntes		736,16 €	736,16 €
Caixa e depósitos bancários		542.712,90 €	513.118,20 €
		568.700,99 €	532.683,50 €
<b>Total do activo</b>		2.303.311,08 €	2.302.696,04 €
<b>FUNDOS PATRIMONIAIS E PASSIVO</b>			
<b>Fundos Patrimoniais</b>			
Fundos		655.729,10 €	655.729,10 €
Excedentes técnicos			
Reservas		- €	- €
Resultados transitados		1.363.486,48 €	1.268.801,66 €
Excedentes de revalorização			
Ajustamentos/outras variações nos fundos patrimoniais	9	186.573,22 €	174.176,22 €
Resultado líquido do período		5.548,84 €	94.684,82 €
<b>Total dos fundos patrimoniais</b>		2.191.337,64 €	2.193.391,80 €
<b>Passivo</b>			
<b>Passivo não corrente</b>			
Financiamentos obtidos			
Outras dívidas a pagar			
		- €	- €
<b>Passivo corrente</b>			
Fornecedores	11	15.471,83 €	16.439,52 €
Estado e outros entes públicos	11	25.024,40 €	15.079,76 €
Fundadores/benemeritos/patrocinadores/doadores			
Financiamentos obtidos			
Diferimentos			
Outros passivos correntes		71.477,21 €	77.784,96 €
		111.973,44 €	109.304,24 €
<b>Total do passivo</b>		111.973,44 €	109.304,24 €
<b>Total dos fundos patrimoniais e do passivo</b>		2.303.311,08 €	2.302.696,04 €

O CC (77099)



A Direção


**• DEMONSTRAÇÃO DE RESULTADOS – LAR DE IDOSOS**

 Entidade: FUNDAÇÃO BETÂNEA  
 DEMONSTRAÇÃO DOS RESULTADOS POR NATUREZAS (NCRF-ESNL)  
 PERÍODO FINDO EM: 31/12/2017

LAR DE IDOSOS

EUROS

RENDIMENTOS E GASTOS	NOTAS	PERÍODOS	
		2017	2016
Vendas e serviços prestados	10	497.769,06 €	505.408,18 €
Subsídios, doações e legados à exploração		284.278,75 €	309.616,21 €
Variação nos inventários da produção			
Trabalhos p/ a própria entidade			
Custo das mercadorias vendidas e das matérias consumidas	-	96.670,27 €	93.230,01 €
Fornecimentos e serviços externos	-	99.949,23 €	125.549,14 €
Gastos com o pessoal	16	403.389,50 €	364.754,41 €
Ajustamentos de inventários (perdas/reversões)			
Imparidade de dívidas a receber (perdas/reversões)			
Provisões (aumentos/reduções)			
Provisões específicas (aumentos/reduções)			
Outras imparidades (perdas/reversões)			
Aumentos/reduções de justo valor			
Outros rendimentos e ganhos		19.753,40 €	16.880,34 €
Outros gastos e perdas	-	4.405,43 €	1.329,14 €
<b>Resultado antes de depreciações, gastos de financiamento e impostos</b>		<b>197.386,78 €</b>	<b>247.042,03 €</b>
Gastos/reversões de depreciação e amortização	5	95.471,28 €	94.238,69 €
<b>Resultado operacional (antes de gastos de financiamento e impostos)</b>		<b>101.915,50 €</b>	<b>152.803,34 €</b>
Juros e rendimentos similares obtidos		- €	- €
juros e gastos similares suportados		- €	- €
<b>Resultado antes de impostos</b>		<b>101.915,50 €</b>	<b>152.803,34 €</b>
Imposto sobre o rendimento do período			
<b>Resultado líquido do período</b>		<b>101.915,50 €</b>	<b>152.803,34 €</b>

O CC (77099)



A Direção



**• DEMONSTRAÇÃO DE RESULTADOS – SERVIÇO DE APOIO DOMICILIÁRIO**

Entidade: FUNDAÇÃO BETÂNEA  
 DEMONSTRAÇÃO DOS RESULTADOS POR NATUREZAS (NCRF-ESNL)  
 PERÍODO FINDO EM: 31/12/2017

SERVIÇO APOIO DOMICILIÁRIO

EUROS

RENDIMENTOS E GASTOS	NOTAS	PERÍODOS	
		2017	2016
Vendas e serviços prestados	10	48.652,25 €	44.901,24 €
Subsídios, doações e legados à exploração		70.419,71 €	71.881,16 €
Variação nos inventários da produção			
Trabalhos p/ a própria entidade			
Custo das mercadorias vendidas e das matérias consumidas		- 11.372,97 €	- 10.968,24 €
Fornecimentos e serviços externos		- 31.738,26 €	- 22.112,62 €
Gastos com o pessoal	16	- 113.803,19 €	- 99.849,03 €
Ajustamentos de inventários (perdas/reversões)			
Imparidade de dívidas a receber (perdas/reversões)			
Provisões (aumentos/reduções)			
Provisões específicas (aumentos/reduções)			
Outras imparidades (perdas/reversões)			
Aumentos/reduções de justo valor			
Outros rendimentos e ganhos		1.737,95 €	1.723,33 €
Outros gastos e perdas		- 155,36 €	- 35,10 €
<b>Resultado antes de depreciações, gastos de financiamento e impostos</b>		- 36.259,87 €	- 14.459,26 €
Gastos/reversões de depreciação e amortização	5	- 11.231,92 €	- 11.086,91 €
<b>Resultado operacional (antes de gastos de financiamento e impostos)</b>		- 47.491,79 €	- 25.546,17 €
Juros e rendimentos similares obtidos		- €	- €
juros e gastos similares suportados		- €	- €
<b>Resultado antes de impostos</b>		- 47.491,79 €	- 25.546,17 €
Imposto sobre o rendimento do período			
<b>Resultado líquido do período</b>		- 47.491,79 €	- 25.546,17 €

O CC (77099)



A Direção



**• DEMONSTRAÇÃO DE RESULTADOS – CENTRO DIA**

Entidade: FUNDAÇÃO BETÂNEA  
 DEMONSTRAÇÃO DOS RESULTADOS POR NATUREZAS (NCRF-ESNL)  
 PERÍODO FINDO EM: 31/12/2017

CENTRO DIA

EUROS

RENDIMENTOS E GASTOS	NOTAS	PERÍODOS	
		2017	2016
Vendas e serviços prestados	10	27.019,79 €	31.670,74 €
Subsídios, doações e legados à exploração		- €	1.425,00 €
Variação nos inventários da produção			
Trabalhos p/ a própria entidade			
Custo das mercadorias vendidas e das matérias consumidas		- 5.686,49 €	- 5.484,12 €
Fornecimentos e serviços externos		- 10.270,75 €	- 7.115,06 €
Gastos com o pessoal	16	- 54.915,20 €	- 47.718,49 €
Ajustamentos de inventários (perdas/reversões)			
Imparidade de dívidas a receber (perdas/reversões)			
Provisões (aumentos/reduções)			
Provisões específicas (aumentos/reduções)			
Outras imparidades (perdas/reversões)			
Aumentos/reduções de justo valor			
Outros rendimentos e ganhos		706,41 €	234,72 €
Outros gastos e perdas		- 112,68 €	- 41,70 €
<b>Resultado antes de depreciações, gastos de financiamento e impostos</b>		<b>- 43.258,92 €</b>	<b>- 27.028,91 €</b>
Gastos/reversões de depreciação e amortização	5	- 5.615,96 €	- 5.543,45 €
<b>Resultado operacional (antes de gastos de financiamento e impostos)</b>		<b>- 48.874,87 €</b>	<b>- 32.572,36 €</b>
Juros e rendimentos similares obtidos		- €	- €
juros e gastos similares suportados		- €	- €
<b>Resultado antes de impostos</b>		<b>- 48.874,87 €</b>	<b>- 32.572,36 €</b>
Imposto sobre o rendimento do período			
<b>Resultado líquido do período</b>		<b>- 48.874,87 €</b>	<b>- 32.572,36 €</b>

O CC (77099)



A Direção



• <b>DEMONSTRAÇÃO DE RESULTADOS – GLOBAL</b>
--

Entidade: FUNDAÇÃO BETÂNEA  
 DEMONSTRAÇÃO DOS RESULTADOS POR NATUREZAS (NCRF-ESNL)  
 PERÍODO FINDO EM: 31/12/2017

EUROS

RENDIMENTOS E GASTOS	NOTAS	PERÍODOS	
		2017	2016
Vendas e serviços prestados	10	573.441,10 €	581.980,16 €
Subsídios, doações e legados à exploração		354.698,46 €	382.922,37 €
Variação nos inventários da produção			
Trabalhos p/ a própria entidade			
Custo das mercadorias vendidas e das matérias consumidas		- 113.729,73 €	- 109.682,36 €
Fornecimentos e serviços externos		- 141.958,24 €	- 154.776,82 €
Gastos com o pessoal	16	- 572.107,89 €	- 512.321,93 €
Ajustamentos de inventários (perdas/reversões)			
Imparidade de dívidas a receber (perdas/reversões)			
Provisões (aumentos/reduções)			
Provisões específicas (aumentos/reduções)			
Outras imparidades (perdas/reversões)			
Aumentos/reduções de justo valor			
Outros rendimentos		22.197,76 €	18.838,39 €
Outros gastos		- 4.673,47 €	- 1.405,94 €
<b>Resultado antes de depreciações, gastos de financiamento e impostos</b>		<b>117.867,99 €</b>	<b>205.553,87 €</b>
Gastos/reversões de depreciação e amortização	5	- 112.319,15 €	- 110.869,05 €
<b>Resultado operacional (antes de gastos de financiamento e impostos)</b>		<b>5.548,84 €</b>	<b>94.684,82 €</b>
Juros e rendimentos similares obtidos		- €	- €
juros e gastos similares suportados		- €	- €
<b>Resultado antes de impostos</b>		<b>5.548,84 €</b>	<b>94.684,82 €</b>
Imposto sobre o rendimento do período			
<b>Resultado líquido do período</b>		<b>5.548,84 €</b>	<b>94.684,82 €</b>

O CC (77099)



A Direção



• ANEXO AO BALANÇO E DEMONSTRAÇÃO DE RESULTADOS

## ANEXO

(modelo reduzido – NCRF-PE)

### 1 – Identificação da entidade:

#### 1.1 – Designação da entidade

Fundação Betânia - Centro de Acolhimento e Formação

#### 1.2 – Sede

Estrada do Turismo Nº 3875  
5300-852 Bragança

#### 1.3 – Natureza da atividade

Prestar apoio social às populações mais carenciadas, nomeadamente através do acolhimento e proteção de crianças e jovens em risco; proteção social de idosos.

### 2 – Referencial contabilístico de preparação das demonstrações financeiras

2.1 – As demonstrações financeiras apresentadas, têm como referencial contabilístico o SNC - (NCRF-ESNL), criado pelo D.L. 36-A/2011 de 9 de Março com as alterações introduzidas pela Lei 66-B/2012 de 31 Dezembro, Lei 83-C/2013 de 31 de Dezembro e D L 98/2015 de 2 de Junho.

### 3 – Adoção pela primeira vez das NCRF – divulgação transitória

Não aplicável

### 4 – Principais políticas contabilísticas:

#### 4.1 – Bases de mensuração usadas na preparação das demonstrações financeiras:

As demonstrações financeiras, foram preparadas de acordo com o princípio do custo histórico.

#### 4.2 – Principais pressupostos relativos ao futuro:

As demonstrações financeiras foram preparadas numa perspectiva de continuidade não tendo a entidade intenção nem necessidade de liquidar ou reduzir drasticamente o nível das suas operações.

#### 4.3 – Principais fontes de incerteza das estimativas:

Não existem situações que afetem ou coloquem algum grau de incerteza materialmente relevante nas estimativas previstas nas demonstrações financeiras apresentadas

### 5 – Ativos fixos tangíveis

#### 5.1 – As demonstrações financeiras devem divulgar:

##### a) Os critérios de mensuração usados para determinar a quantia escriturada bruta;

Os ativos fixos tangíveis encontram-se registados ao custo de aquisição, deduzido das respetivas depreciações acumuladas.

##### b) Os métodos de depreciação usados;

As depreciações dos ativos fixos tangíveis, são calculadas numa base sistemática segundo o método da linha reta (quotas constantes).

##### c) As vidas úteis ou as taxas de depreciação usadas;

Os ativos fixos tangíveis são depreciados de acordo com os seguintes períodos de vida útil esperada dos bens:

Activos fixos tangíveis	Número de anos
Edifícios e outras construções	20 a 50
Equipamento básico	3 a 8
Equipamento de transporte	4
Equipamento administrativo	4 a 8
Outros activos fixos tangíveis	4 a 8

d) A quantia escriturada bruta e a depreciação acumulada, no início e no fim do período;

	SITUAÇÃO INICIAL			SITUAÇÃO FINAL		
	Quantia bruta	Depreciações e Imparidades acumuladas	Quantia escrit. Líquida	Quantia bruta	Depreciações e Imparidades acumuladas	Quantia escrit. Líquida
Terrenos e recursos naturais	411 645,13 €		411 645,13 €	411 645,13 €		411 645,13 €
Edifícios e outras construções	1 869 511,26 €	727 666,24 €	1 141 845,02 €	1 869 511,26 €	800 729,13 €	1 068 782,13 €
Equipamento básico	216 451,29 €	121 973,51 €	94 477,78 €	220 240,49 €	140 631,47 €	79 609,02 €
Equipamento transporte	90 589,72 €	63 905,47 €	26 684,25 €	113 089,72 €	80 060,10 €	33 029,62 €
Equipamento administrativo	38 859,17 €	37 463,32 €	1 395,85 €	56 711,56 €	39 817,00 €	16 894,56 €
Outros activos fixos tangíveis	71 940,51 €	62 305,79 €	9 634,72 €	75 374,61 €	64 395,78 €	10 978,83 €
Investimentos em curso	83 237,23 €		83 237,23 €	111 339,90 €		111 339,90 €
<b>Total</b>	<b>2 782 234,31 €</b>	<b>1 013 314,33 €</b>	<b>1 768 919,98 €</b>	<b>2 857 912,67 €</b>	<b>1 125 633,48 €</b>	<b>1 732 279,19 €</b>

e) Uma reconciliação da quantia escriturada líquida no início e no fim do período, que mostre as adições, as revalorizações, as alienações, as amortizações, as perdas de imparidade, reversões e transferências

	Quantia escriturada inicial	Adições	Revalorizações	Alienações	Amortizações	Perdas Imparidade	Reversões	Transferências	Quantia escriturada final
Terrenos e recursos naturais	411 645,13 €	- €							411 645,13 €
Edifícios e outras construções	1 141 845,02 €	- €			73 062,89 €			- €	1 068 782,13 €
Equipamento básico	94 477,78 €	3 789,20 €			18 657,96 €				79 609,02 €
Equipamento transporte	26 684,25 €	22 500,00 €		- €	16 154,63 €				33 029,62 €
Equipamento administrativo	1 395,85 €	17 852,39 €			2 353,68 €				16 894,56 €
Outros activos fixos tangíveis	9 634,72 €	3 434,10 €			2 089,99 €				10 978,83 €
Investimentos em curso	83 237,23 €	28 102,67 €						- €	111 339,90 €
<b>Total</b>	<b>1 768 919,98 €</b>	<b>75 678,36 €</b>			<b>112 319,15 €</b>			<b>- €</b>	<b>1 732 279,19 €</b>

## 6 – Custos dos empréstimos obtidos

### 6.1 – As demonstrações financeiras devem divulgar:

a) A política contabilística adotada nos custos dos empréstimos obtidos;

Não aplicável

b) A quantia de custos de empréstimos obtidos capitalizada durante o período;

Não aplicável

**7 – Inventários****7.1 – As demonstrações financeiras devem divulgar:**

a) As políticas contabilísticas adotadas na mensuração dos inventários, incluindo a fórmula de custeio usada.

Os inventários são valorizados ao menor entre o seu custo de aquisição e o seu valor realizável líquido. O custo dos inventários inclui todos os custos de compra, custos de conversão e outros custos incorridos para colocar os inventários no seu local e na sua condição atual.

b) A quantia total escriturada de inventários e a quantia escriturada em classificações apropriadas para a entidade:

	31/12/2017	31/12/2016
Mercadorias		
Matérias primas subsid. e de consumo	3 098,38 €	2 667,61 €
Produtos Acabados e intermédios		
Subprodutos, desperd., resíduos e refugos		
Produtos e trabalhos em curso		
Activos biológicos		
<b>Total</b>	<b>3 098,38 €</b>	<b>2 667,61 €</b>

c) A quantia de inventários reconhecida como um gasto durante o período:

	Consumos	Imparidades	Outras Perdas
Mercadorias	0,00 €	0,00 €	0,00 €
Matérias primas subsid. e de consumo	113 729,73 €	0,00 €	0,00 €
<b>Total</b>	<b>113 729,73 €</b>	<b>0,00 €</b>	<b>0,00 €</b>

## 8 – Rédito



## 8.1 – Uma entidade deve divulgar:

- a) As políticas contabilísticas adotadas para o reconhecimento do rédito incluindo os métodos adotados para determinar a fase de acabamento de transações que envolvam a prestação de serviços:

O rédito encontra-se mensurado pelo justo valor da retribuição recebida ou a receber

- b) A quantia de cada categoria significativa de rédito reconhecida durante o período inclui:

CATEGORIA	VALOR (€)
Venda de bens	0,00 €
Prestação de serviços	573 441,10 €
Subsídios à exploração	354 698,46 €
<b>TOTAL</b>	<b>928 139,56 €</b>

## 9 – Subsídios do governo e apoios do governo:

## 9.1 – Devem ser divulgados os assuntos seguintes:

- a) A política contabilística adotada para os subsídios do governo, incluindo os métodos de apresentação adotados nas demonstrações financeiras;

## 10 - Impostos sobre o rendimento:

## 10.1 – Devem ser divulgados separadamente:

- a) Gastos por impostos correntes:

Não aplicável

- b) Quaisquer ajustamentos reconhecidos no período de impostos correntes de períodos anteriores

Não aplicável

**11 – Instrumentos financeiros:**

**11.1 – Uma entidade deve divulgar as bases de mensuração, bem como as políticas contábilísticas utilizadas para a contabilização de instrumentos financeiros que sejam relevantes para a compreensão das demonstrações financeiras.**

**a) Instrumentos financeiros mensurados ao custo ou ao custo menos perdas por imparidade:**

Clientes, fornecedores, contas a receber, contas a pagar

**b) Instrumentos financeiros mensurados ao justo valor:**

Não aplicável

**12 – Benefícios dos empregados:**

**12.1 – As entidades devem divulgar o número médio de empregados durante o ano:**

O número médio de empregados durante o ano foi de: 40

**13 – Divulgações exigidas por outros diplomas legais:**

Não aplicável

**14 – Outras informações:**

Não aplicável

O CC (77099)



A Direção

**• BALANCETE ANALITICO – 31/12/2017 – PERÍODO 12**

FUNDACAO BETANIA - CENTRO DE ACOLHIMENTO E FORMACAO

DEZEMBRO/2017- P.12

2017/12/31

BALANCETE GERAL (ANALITICO)

( EUR )

Pag.001

Conta	Designacao	VALORES DO PERÍODO		VALORES ACUMULADOS		SALDOS ACTUAIS Devedor/Credor
		Debito	Credito	Debito	Credito	
11	CAIXA	47 388.38	55 847.23	600 191.05	598 428.66	1 762.39
11.1	CAIXA SEDE	47 388.38	55 847.23	600 191.05	598 428.66	1 762.39
12	DEPOSITOS A ORDEN	222 425.11	319 461.49	1 141 034.10	1 128 940.47	12 093.63
12.1	C G D	222 401.94	319 461.49	1 113 136.79	1 103 028.17	10 108.62
12.2	C A	.00	.00	1 939.50	.00	1 939.50
12.3	MONTEPIO	23.17	.00	25 957.81	25 912.30	45.51
13	OUTROS DEP. BANCARIOS	230 058.77	150 470.99	705 027.87	176 170.99	528 856.88
13.1	C G D	230 000.00	150 470.99	380 470.99	150 470.99	230 000.00
13.2	C A	58.77	.00	272 956.88	.00	272 956.88
13.3	MONTEPIO	.00	.00	51 600.00	25 700.00	25 900.00
21	CLIENTES E UTEENTES	52 842.65	45 717.69	565 544.89	548 414.76	17 130.13
21.1	CLIENTES E UTEENTES C/C	52 842.65	45 717.69	565 544.89	548 414.76	17 130.13
21.1.7	UTEENTES	52 842.65	45 717.69	565 544.89	548 414.76	17 130.13
22	FORNECEDORES	21 042.29	25 260.09	265 072.20	280 544.03	15 471.83-
22.1	FORNECEDORES C/C	21 042.29	25 260.09	265 072.20	280 544.03	15 471.83-
22.1.1	FORNECEDORES GERAIS	21 042.29	25 260.09	265 072.20	280 544.03	15 471.83-
22.1.1.1	FORNECEDORES NACIONAIS	21 042.29	25 260.09	265 072.20	280 544.03	15 471.83-
23	PESSOAL	53 728.68	53 728.68	380 676.40	380 676.40	.00
23.1	REMUNERACOES A PAGAR	53 728.68	53 728.68	380 676.40	380 676.40	.00
23.1.2	REM A PAGAR AO PESSOAL	53 728.68	53 728.68	380 676.40	380 676.40	.00
24	ESTADO E OUTROS ENT. PUBLICOS	14 585.52	25 024.40	193 764.71	215 626.25	21 861.54-
24.2	RETENCAO DE IMPOSTOS S/REND.	2 665.25	4 717.25	33 173.62	37 890.87	4 717.25-
24.2.1	TRABALHO DEPENDENTE	2 509.00	4 561.00	29 567.00	34 128.00	4 561.00-
24.2.2	TRABALHO INDEPENDENTE	156.25	156.25	3 606.62	3 762.87	156.25-
24.3	IMP.S/VALOR ACRES.-IVA	895.41	.00	20 970.01	17 807.15	3 162.86
24.3.1	IVA SUPORTADO	.00	.00	1 059.15	1 059.15	.00
24.3.1.2	IVA SUP AQ OUT BENS IMOB	.00	.00	1 059.15	1 059.15	.00
24.3.8	IVA REEMBOLSOS PERDIDOS	895.41	.00	19 910.86	16 748.00	3 162.86
24.5	CONT.P/SBZURL SOCIAL	11 024.86	20 307.15	139 621.08	159 928.23	20 307.15-
24.5.1	CRBS-ERAGANCA	10 936.70	20 213.42	138 634.62	158 848.04	20 213.42-
24.5.2	PGCT/FCT	88.16	93.73	986.46	1 080.19	93.73-
27	OUTRAS CONTAS A RECEBER E A PAGA	64 202.39	69 595.21	110 115.33	180 856.38	70 741.05-
27.1	FORNECEDORES DE INVESTIMENTOS	.00	.00	30 660.64	31 924.48	1 263.84-
27.1.1	FORM. DE INVEST. - CONTAS GERAIS	.00	.00	29 924.48	31 924.48	2 000.00-
27.1.1.1	FORM. INVEST. C/GERAIS - NACIONAL	.00	.00	29 924.48	31 924.48	2 000.00-
27.1.3	ADIANT. A FORM. INVESTIMENTO	.00	.00	736.16	.00	736.16
27.1.3.1	ADIANT FORM.INVEST. - GERAIS	.00	.00	736.16	.00	736.16
27.1.3.1.1	ADIANT FORM INVEST. NACIONAIS	.00	.00	736.16	.00	736.16
27.2	DEVEDORES E CREDITORES P/ACRESCIMO	62 366.00	67 923.68	62 366.00	130 289.68	67 923.68-
27.2.2	CREDITORES P/ACR DE GASTOS	62 366.00	67 923.68	62 366.00	130 289.68	67 923.68-
27.2.2.1	REMUNERACOES A LIQUIDAR	62 366.00	67 923.68	62 366.00	130 289.68	67 923.68-
27.2.2.1.1	ENCARGOS C/FERIAS	62 366.00	67 923.68	62 366.00	130 289.68	67 923.68-
27.8	OUTROS DEVEDORES E CREDITORES	1 836.39	1 671.53	17 088.69	18 642.22	1 553.53-
27.8.1	OUTROS DEVEDORES	.00	.00	527.31	527.31	.00
27.8.1.1	OUT DEVEDORES - NACIONAIS	.00	.00	527.31	527.31	.00
27.8.1.1.2	VANIA ANDREA T TRIXEIRA	.00	.00	58.56	58.56	.00

RELATÓRIO E CONTAS DO EXERCÍCIO DE 2017

FUNDAÇÃO BETÂNIA - CENTRO DE ACOLHIMENTO E FORMAÇÃO

DEZEMBRO/2017- P.12

2017/12/31

BALANÇETE GERAL (ANALÍTICO)

( EUR )

Pag.002

Conta	Designação	VALORES DO PERÍODO		VALORES ACUMULADOS		SALDOS ACTUAIS Devedor/Credor
		Debito	Credito	Debito	Credito	
27.8.1.1.3	JOSE MORENO	.00	.00	468.75	468.75	.00
27.8.2	OUTROS CREDORES	1 836.39	1 671.53	16 561.38	18 114.91	1 553.53-
27.8.2.1	OUTROS CRED - NACIONAIS	1 836.39	1 671.53	16 561.38	18 114.91	1 553.53-
27.8.2.1.1	FARMACIA	1 718.39	1 553.53	15 853.38	17 406.91	1 553.53-
27.8.2.1.2	AT - AUT. TRIBUTARIA	118.00	118.00	708.00	708.00	.00
28	DIFERIMENTOS	524.90	.00	2 949.46	1 089.90	1 860.56
28.1	GASTOS A RECONHECER	524.90	.00	2 949.46	1 089.90	1 860.56
28.1.3	SEGURO - AUTO	.00	.00	1 506.26	170.60	1 335.66
28.1.4	SEGURO-B2-QL-98 CITROEN	.00	.00	464.60	464.60	.00
28.1.5	SEGURO - MULTIRISCOS	524.90	.00	978.60	453.70	524.90
31	COMPRAS	10 259.38	.00	114 949.50	127.79	114 821.71
31.2	MAT PRIMAS SUB E CONSUMO	10 259.38	.00	114 949.50	127.79	114 821.71
31.2.1	MATERIAS PRIMAS	9 691.26	.00	101 946.55	127.79	101 818.76
31.2.1.1	MERCADO NACIONAL	9 691.26	.00	101 946.55	127.79	101 818.76
31.2.1.1.1	IVA REGIME GERAL	9 691.26	.00	101 946.55	127.79	101 818.76
31.2.1.1.1.5	MAT PRIMAS IVA N/DEDUTIVEL	9 691.26	.00	101 946.55	127.79	101 818.76
31.2.2	MATERIAS SUBSIDIARIAS	569.12	.00	13 002.95	.00	13 002.95
31.2.2.1	MERCADO NACIONAL	569.12	.00	13 002.95	.00	13 002.95
31.2.2.1.1	IVA REGIME GERAL	569.12	.00	13 002.95	.00	13 002.95
31.2.2.1.1.5	MAT SUB IVA N/DEDUTIVEL	569.12	.00	13 002.95	.00	13 002.95
33	MAT PRIMAS SUB E CONSUMO	.00	.00	2 667.61	.00	2 667.61
33.1	MATERIAS PRIMAS	.00	.00	2 667.61	.00	2 667.61
33.1.1	MAT PRIMAS EM ARMAZ	.00	.00	2 667.61	.00	2 667.61
38	RECLASSIFICACAO E REG.DE INVENTA	3 174.00	639.39	3 393.00	4 054.21	861.21-
38.3	MATERIAS PRIMAS	3 174.00	639.39	3 393.00	4 054.21	661.21-
41	INVESTIMENTOS FINANCEIROS	86.69	.00	2 330.90	.00	2 330.90
41.4	INVESTIMENTOS NOOUTRAS EMPRESAS	.00	.00	303.82	.00	303.82
41.4.1	PARTICIPACOES DE CAPITAL	.00	.00	303.82	.00	303.82
41.4.1.1	ISS - FRSS	.00	.00	303.82	.00	303.82
41.5	OUTROS INVEST FINANCEIROS	86.69	.00	2 027.08	.00	2 027.08
41.5.8	OUTROS	86.69	.00	2 027.08	.00	2 027.08
41.5.8.1	FUT	86.69	.00	2 027.08	.00	2 027.08
43	ACTIVOS FIXOS TANGIVEIS	4 074.29	112 319.15	2 746 572.77	1 125 633.48	1 620 939.29
43.3	OUTROS ATIVOS FIXOS TANGIVEIS	4 074.29	112 319.15	2 746 572.77	1 125 633.48	1 620 939.29
43.3.1	TERRENOS E REC NATURAIS	.00	.00	411 645.13	.00	411 645.13
43.3.2	EDIF E OUT CONSTRUCCOES	.00	.00	1 869 511.26	.00	1 869 511.26
43.3.3	EQUIP BASICO	.00	.00	220 240.49	.00	220 240.49
43.3.4	EQUIP DE TRANSPORTES	.00	.00	113 089.72	.00	113 089.72
43.3.5	EQUIP ADMINISTRATIVO	4 074.29	.00	56 711.56	.00	56 711.56
43.3.7	OUTROS AT.FIXOS TANG.	.00	.00	75 374.61	.00	75 374.61
43.3.8	DEPRECIACOES ACUMULADAS	.00	112 319.15	.00	1 125 633.48	1 125 633.48-
43.3.8.2	EDIF OUT CONST	.00	73 062.89	.00	800 729.13	800 729.13-
43.3.8.3	EQUIP BASICO	.00	18 657.96	.00	140 631.47	140 631.47-
43.3.8.4	EQUIP TRANSP	.00	16 154.63	.00	80 060.10	80 060.10-
43.3.8.5	EQUIP ADMINIST	.00	2 353.68	.00	39 817.00	39 817.00-
43.3.8.7	OUTROS AT FIXOS TANG	.00	2 089.99	.00	64 395.78	64 395.78-
45	INVESTIMENTOS EM CURSO	2 492.03	.00	115 333.57	3 993.67	111 339.90



FUNDAÇÃO BETÂNIA - CENTRO DE ACOLHIMENTO E FORMAÇÃO

DEZEMBRO/2017- P.12

2017/12/31

BALANCETE GERAL (ANALITICO)

( EUR ) Pag.003

Conta	Designação	VALORES DO PERÍODO		VALORES ACUMULADOS		SALDOS ACTUAIS Devedor/Credor
		Debito	Credito	Debito	Credito	
45.3	ACTIVOS FIXOS TANG EN CURSO	2 492.03	.00	115 333.57	3 993.67	111 339.90
45.3.1	OBRAS EDIF 3	.00	.00	112 841.54	3 993.67	108 847.87
45.3.2	OBRA PICOTE	2 492.03	.00	2 492.03	.00	2 492.03
51	FUNDOS PATRIMONIAIS	.00	.00	.00	655 729.10	655 729.10-
51.1	FUNDO INICIAL	.00	.00	.00	655 729.10	655 729.10-
56	RESULTADOS TRANSITADOS	.00	.00	.00	1 363 486.48	1 363 486.48-
56.1	TRF DE RESULT LIQUIDOS	.00	.00	.00	1 324 853.17	1 324 853.17-
56.2	AJUSTAMENTOS SMS	.00	.00	.00	38 633.31	38 633.31-
56.2.2	COTRAS	.00	.00	.00	38 633.31	38 633.31-
59	COTRAS VARI. FUNDOS PATRIM.	473.65	.00	11 392.20	177 965.42	166 573.22-
59.3	SUBSIDIOS	.00	.00	8 332.95	56 274.22	47 941.27-
59.3.1	SUB ATRIBUIDOS	.00	.00	8 332.95	56 274.22	47 941.27-
59.4	DOACOES	473.65	.00	3 059.25	121 691.20	118 631.95-
62	FORNEC.E SERV. EXTERNOS	13 304.03	.00	144 235.56	2 277.32	141 958.24
62.2	SERVICOS ESPECIALIZADOS	5 225.57	.00	52 890.81	2 240.06	50 650.75
62.2.1	TRABALHOS ESPECIALIZADOS	1 156.52	.00	14 162.30	.00	14 162.30
62.2.1.2	TRAB. ESPEC. IVA N/DEDUTIVEL	1 156.52	.00	11 431.30	.00	11 431.30
62.2.1.4	TRAB. ESPECI. ISENTOS	.00	.00	2 731.00	.00	2 731.00
62.2.4	HONORARIOS	1 156.00	.00	13 268.00	.00	13 268.00
62.2.4.2	HONORARIOS IVA N/DEDUTIVEL	.00	.00	1 295.00	.00	1 295.00
62.2.4.4	HONORARIOS ISENTOS	1 156.00	.00	11 973.00	.00	11 973.00
62.2.6	CONSERVACAO E REPARACAO	2 913.05	.00	25 460.51	2 240.06	23 220.45
62.2.6.2	CONS. E REP. IVA N/DEDUTIVEL	2 913.05	.00	25 460.51	2 240.06	23 220.45
62.3	MATERIAIS	637.59	.00	11 502.56	.00	11 502.56
62.3.1	FERR. E UTENS. DESGASTE RAPIDO	376.30	.00	8 966.13	.00	8 966.13
62.3.1.2	FERR. UTENS.IVA N/DEDUTIVEL	376.30	.00	8 966.13	.00	8 966.13
62.3.2	LIVROS E DOCUMENTACAO TECNICA	.00	.00	55.00	.00	55.00
62.3.2.2	LIVROS E DOC. TEC. IVA N/DEDUTIV	.00	.00	55.00	.00	55.00
62.3.3	MATERIAL DE ESCRITORIO	135.29	.00	2 355.43	.00	2 355.43
62.3.3.2	MAT. ESCRITORIO IVA N/DEDUTIVEL	135.29	.00	2 355.43	.00	2 355.43
62.3.4	ARTIGOS PARA OFERTA	126.00	.00	126.00	.00	126.00
62.3.4.2	ARTIGOS P/OPERA IVA N/DEDUTIVEL	126.00	.00	126.00	.00	126.00
62.4	ENERGIA E FLUIDOS	4 982.52	.00	53 368.86	.00	53 368.86
62.4.1	ELECTRICIDADE	1 856.52	.00	26 347.70	.00	26 347.70
62.4.1.2	ELECT IVA N/DEDUTIVEL	1 856.52	.00	26 347.70	.00	26 347.70
62.4.2	COMBUSTIVEIS	3 126.00	.00	27 021.16	.00	27 021.16
62.4.2.1	GASOLEO	606.63	.00	5 310.85	.00	5 310.85
62.4.2.1.2	GASOLEO IVA N/DEDUTIVEL	606.63	.00	5 310.85	.00	5 310.85
62.4.2.2	GASOLINA	.00	.00	84.95	.00	84.95
62.4.2.2.3	GASOLINA N/DED ART 21	.00	.00	84.95	.00	84.95
62.4.2.3	COTROS COMBUSTIVEIS	2 519.37	.00	21 625.36	.00	21 625.36
62.4.2.3.2	COT COMB IVA N/DEDUTIVEL	2 519.37	.00	21 625.36	.00	21 625.36
62.5	DESLOCACOES, ESTADAS E TRANSPORT	584.00	.00	908.60	.00	908.60
62.5.1	DESLOCACOES E ESTADAS	584.00	.00	908.60	.00	908.60
62.5.1.2	DESLO E ESTADAS IVA N/DEDUTIVEL	584.00	.00	908.60	.00	908.60
62.5.1.2.3	DESL ESTADAS N/DED ART 21	584.00	.00	908.60	.00	908.60
62.6	SERVICOS DIVERSOS	1 874.35	.00	25 564.73	37.26	25 527.47
62.6.2	COMUNICACAO	384.21	.00	3 887.18	.00	3 887.18
62.6.2.1	FRANQUIAS POSTAIS	46.10	.00	141.78	.00	141.78
62.6.2.1.4	FRANQ POSTAIS ISENTAS	46.10	.00	141.78	.00	141.78

FUNDAÇÃO BETÂNIA - CENTRO DE ACOLHIMENTO E FORMAÇÃO

DEZEMBRO/2017- P.12

2017/12/31

BALANCETE GERAL (ANALÍTICO)

( EUR )

Pag.004

Conta	Designação	VALORES DO PERÍODO		VALORES ACUMULADOS		SALDOS ACTUAIS Devedor/Credor
		Debito	Credito	Debito	Credito	
62.6.2.2	TELEFONE FIXO/NOVEL	338,11	,00	3 745,40	,00	3 745,40
62.6.2.2.2	TELEF IVA N/DEDUTIVEL	338,11	,00	3 745,40	,00	3 745,40
62.6.3	SEGUROS	,00	,00	3 120,31	,00	3 120,31
62.6.3.4	SEGUROS ISENTOS DE IVA	,00	,00	3 120,31	,00	3 120,31
62.6.3.4.2	SEGUROS OUTROS	,00	,00	3 120,31	,00	3 120,31
62.6.5	CONTENCIOSO E NOTARIADO	,00	,00	20,00	,00	20,00
62.6.5.4	CONT.E NOTARIADO ISENTOS	,00	,00	20,00	,00	20,00
62.6.7	LIMPEZA, HIGIENE E CONFORTO	1 474,14	,00	17 927,92	37,26	17 890,66
62.6.7.2	LIMP. HIG. CONFORTO N/DEDUTIVEL	1 474,14	,00	17 927,92	37,26	17 890,66
62.6.8	OUTROS SERVICOS	16,00	,00	609,32	,00	609,32
62.6.8.2	OUT.SERVICOS IVA N/DEDUTIVEL	16,00	,00	609,32	,00	609,32
63	GASTOS COM O PESSOAL	84 185,82	5,72	572 126,32	18,43	572 107,89
63.2	REMUNERACOES DO PESSOAL	70 642,46	,00	466 639,68	,00	466 639,68
63.2.1	REM PRINCIPAIS	28 861,79	,00	339 729,25	,00	339 729,25
63.2.2	SUB FERIAS	5 604,60	,00	32 511,30	,00	32 511,30
63.2.3	SUB NATAL	26 081,54	,00	26 829,74	,00	26 829,74
63.2.4	SUB ALIMENTACAO	958,75	,00	12 432,60	,00	12 432,60
63.2.5	HORAS EXTRAS	5 244,78	,00	45 873,91	,00	45 873,91
63.2.6	ISENCAO HOR TRAB	320,00	,00	3 815,60	,00	3 815,60
63.2.7	ABONO P/FALHAS (INDEMNIZ)	58,00	,00	696,00	,00	696,00
63.2.8	GRATIFICACOES	3 513,00	,00	4 751,28	,00	4 751,28
63.5	ENCARGOS SOBRE REMUNERACOES	13 536,32	,00	99 847,94	,00	99 847,94
63.5.2	ENC S/REM - PESSOAL	13 536,32	,00	99 847,94	,00	99 847,94
63.6	SEG. ACID. NO TRAB. E DOENÇAS PR	,00	,00	5 562,74	,00	5 562,74
63.6.4	SEGUROS AT ISENTOS DE IVA	,00	,00	5 562,74	,00	5 562,74
63.8	OUTROS GASTOS COM O PESSOAL	7,04	5,72	75,96	18,43	57,53
63.8.3	POCT	7,04	5,72	75,96	18,43	57,53
64	GASTOS DE DEPRECIACAO E DE AMORT	112 319,15	,00	112 319,15	,00	112 319,15
64.2	ACTIVOS FIXOS TANGIVEIS	112 319,15	,00	112 319,15	,00	112 319,15
64.2.2	EDIFICIOS OUT CONSTRUCOES	73 062,89	,00	73 062,89	,00	73 062,89
64.2.3	EQUIPAMENTO BASICO	18 657,96	,00	18 657,96	,00	18 657,96
64.2.4	EQUIP DE TRANSPORTE	16 154,63	,00	16 154,63	,00	16 154,63
64.2.5	EQUIP ADMINISTRATIVO	2 353,68	,00	2 353,68	,00	2 353,68
64.2.7	OUTROS ACT FX TANGIVEIS	2 089,99	,00	2 089,99	,00	2 089,99
68	OUTROS GASTOS E PERDAS	184,93	,00	4 614,63	,00	4 614,63
68.1	IMPOSTOS	,00	,00	1 872,45	,00	1 872,45
68.1.1	IMPOSTOS DIRECTOS	,00	,00	1 143,75	,00	1 143,75
68.1.1.1	I.M.I	,00	,00	1 143,75	,00	1 143,75
68.1.3	TAXAS	,00	,00	728,70	,00	728,70
68.8	OUTROS	184,93	,00	2 742,18	,00	2 742,18
68.8.3	QUOTIZACOES	,00	,00	454,00	,00	454,00
68.8.3.4	QUOT ISENTAS	,00	,00	454,00	,00	454,00
68.8.7	MULTAS E OUTRAS PENALIDADES	30,00	,00	180,00	,00	180,00
68.8.8	OUTROS NÃO ESPECIFICADOS	154,93	,00	2 108,18	,00	2 108,18
69	GASTOS E PERDAS DE FINANCIAMENTO	7,31	,00	58,84	,00	58,84
69.8	OUTROS GASTOS E PERDAS DE FINANÇ	7,31	,00	58,84	,00	58,84
69.8.8	OUTROS	7,31	,00	58,84	,00	58,84
72	PRESTACOES DE SERVICIOS	1 750,29	48 877,44	2 974,29	576 415,39	573 441,10-
72.2	QUOTIZACOES E JOIAS	1 750,29	47 240,06	2 974,29	557 426,20	554 451,91-



FUNDACAO BETANIA - CENTRO DE ACOLHIMENTO E FORMACAO

DEZEMBRO/2017- P.12

2017/12/31

BALANCETE GERAL (ANALITICO)

( EUR )

Pag.005

Conta	Designacao	VALORES DO PERIODO		VALORES ACUMULADOS		SALDOS ACTUAIS Devedor/Credor
		Debito	Credito	Debito	Credito	
72.2.2	QUOTIZACOES	1 750.29	47 240.06	2 974.29	557 426.20	554 451.91-
72.2.2.1	TERCEIRA IDADE	1 750.29	47 240.06	2 974.29	557 426.20	554 451.91-
72.2.2.1.1	LARES	1 750.29	40 610.98	2 974.29	481 754.16	478 779.87-
72.2.2.1.2	APOIO DOMICILIARIO	.00	4 226.11	.00	48 652.25	48 652.25-
72.2.2.1.3	CENTRO DE DIA	.00	2 402.97	.00	27 019.79	27 019.79-
72.5	COMP DE UTENTES	.00	1 637.38	.00	18 989.19	18 989.19-
72.5.2	PRODUTOS HIGIENE	.00	1 637.38	.00	18 989.19	18 989.19-
75	SUB.DOA.LIBRADOS EXPLOR.	.00	28 404.16	.00	354 698.46	354 698.46-
75.1	SUB DO ESTADO E OUT. ENTES PUBLI	.00	28 019.16	.00	351 630.21	351 630.21-
75.1.1	C R S SOCIAL	.00	27 460.85	.00	346 738.06	346 738.06-
75.1.1.1	TERCEIRA IDADE	.00	27 460.85	.00	346 738.06	346 738.06-
75.1.1.1.1	LARES	.00	21 598.15	.00	276 318.35	276 318.35-
75.1.1.1.2	APOIO DOMICILIARIO	.00	5 862.70	.00	70 419.71	70 419.71-
75.1.2	IEFP	.00	.00	.00	2 666.91	2 666.91-
75.1.3	IPAP	.00	558.31	.00	2 225.24	2 225.24-
75.3	DOACOES E HERANCAS	.00	385.00	.00	3 068.25	3 068.25-
78	OUTROS RENDIMENTOS E GANHOS	.00	3 677.68	.00	21 148.93	21 148.93-
78.8	OUTROS	.00	3 677.68	.00	21 148.93	21 148.93-
78.8.3	IMPUTACAO DE SUBSIDIOS PARA INVE	.00	.00	.00	8 332.95	8 332.95-
78.8.4	IMPUTACAO DOACOES	.00	473.65	.00	3 059.25	3 059.25-
78.8.8	OUTROS NAO ESPECIFICADOS	.00	3 204.03	.00	9 756.73	9 756.73-
79	JUROS, DIVIDENDOS E OUTROS RENDE	.00	81.94	.00	1 048.83	1 048.83-
79.1	JUROS OBTIDOS	.00	81.94	.00	1 048.83	1 048.83-
79.1.1	DE DEPOSITOS	.00	81.94	.00	1 048.83	1 048.83-
81	RESULTADO LIQUIDO DO PERIODO	.00	.00	94 684.82	94 684.82	.00
81.8	RESULTADO LIQUIDO	.00	.00	94 684.82	94 684.82	.00
*** Totais		939 110.26	939 110.26	7 892 029.17	7 892 029.17	3 244 861.75 3 244 861.75-

**• BALANCETE ANALITICO – 31/12/2017 – PERÍODO 14**

FUNDAÇÃO BETÂNIA - CENTRO DE ACOLHIMENTO E FORMAÇÃO

DEZEMBRO/2017- P.14

2017/12/31

BALANCETE GERAL (ANALITICO)

( EUR )

Pag.001

Conta	Designação	VALORES DO PERÍODO		VALORES ACUMULADOS		SALDOS ACTUAIS Devedor/Credor
		Debito	Credito	Debito	Credito	
11	CAIXA	.00	.00	600 191.05	598 428.66	1 762.39
11.1	CAIXA SEDE	.00	.00	600 191.05	598 428.66	1 762.39
12	DEPOSITOS A ORDEN	.00	.00	1 141 034.10	1 128 940.47	12 093.63
12.1	C G D	.00	.00	1 113 136.79	1 103 028.17	10 108.62
12.2	C A	.00	.00	1 939.50	.00	1 939.50
12.3	MONTEPIO	.00	.00	25 957.81	25 912.30	45.51
13	OUTROS DEP. BANCARIOS	.00	.00	705 027.87	176 170.99	528 856.88
13.1	C G D	.00	.00	380 470.99	150 470.99	230 000.00
13.2	C A	.00	.00	272 956.88	.00	272 956.88
13.3	MONTEPIO	.00	.00	51 600.00	25 700.00	25 900.00
21	CLIENTES E UTENTES	.00	.00	565 544.89	548 414.76	17 130.13
21.1	CLIENTES E UTENTES C/C	.00	.00	565 544.89	548 414.76	17 130.13
21.1.7	UTENTES	.00	.00	565 544.89	548 414.76	17 130.13
22	FORNecedores	.00	.00	265 072.20	280 544.03	15 471.83-
22.1	FORNecedores C/C	.00	.00	265 072.20	280 544.03	15 471.83-
22.1.1	FORNecedores GERAIS	.00	.00	265 072.20	280 544.03	15 471.83-
22.1.1.1	FORNecedores NACIONAIS	.00	.00	265 072.20	280 544.03	15 471.83-
23	PESSOAL	.00	.00	380 676.40	380 676.40	.00
23.1	REMUNERACOES A PAGAR	.00	.00	380 676.40	380 676.40	.00
23.1.2	REM A PAGAR AO PESSOAL	.00	.00	380 676.40	380 676.40	.00
24	ESTADO E OUTROS ENT. PUBLICOS	.00	.00	193 764.71	215 626.25	21 861.54-
24.2	RETENCAO DE IMPOSTOS S/REND.	.00	.00	33 173.62	37 890.87	4 717.25-
24.2.1	TRABALHO DEPENDENTE	.00	.00	29 567.00	34 128.00	4 561.00-
24.2.2	TRABALHO INDEPENDENTE	.00	.00	3 606.62	3 762.87	156.25-
24.3	IMP.S/VALOR ACRES.-IVA	.00	.00	20 970.01	17 807.15	3 162.86
24.3.1	IVA SUPORTADO	.00	.00	1 059.15	1 059.15	.00
24.3.1.2	IVA SUP AQ OUT BENS IMOB	.00	.00	1 059.15	1 059.15	.00
24.3.8	IVA REEMBOLSOS PEDIDOS	.00	.00	19 910.86	16 748.00	3 162.86
24.5	CONT.P/SEGUR. SOCIAL	.00	.00	139 621.08	159 928.23	20 307.15-
24.5.1	CRSS-BRAGANCA	.00	.00	138 634.62	158 848.04	20 213.42-
24.5.2	FOCT/PCT	.00	.00	986.46	1 080.19	93.73-
27	OUTRAS CONTAS A RECEBER E A PAGAR	.00	.00	110 115.33	180 856.38	70 741.05-
27.1	FORNecedores DE INVESTIMENTOS	.00	.00	30 660.64	31 924.48	1 263.84-
27.1.1	FORM. DE INVEST. - CONTAS GERAIS	.00	.00	29 924.48	31 924.48	2 000.00-
27.1.1.1	FORM. INVEST. C/GERAIS - NACIONAL	.00	.00	29 924.48	31 924.48	2 000.00-
27.1.3	ADIANT. A FORM. INVESTIMENTO	.00	.00	736.16	.00	736.16
27.1.3.1	ADIANT FORM.INVEST. - GERAIS	.00	.00	736.16	.00	736.16
27.1.3.1.1	ADIANT FORM INVEST. NACIONAIS	.00	.00	736.16	.00	736.16
27.2	DEVEDORES E CREDITORES P/ACRESCIMO	.00	.00	62 366.00	130 289.68	67 923.68-
27.2.2	CREDITORES P/ACR DE GASTOS	.00	.00	62 366.00	130 289.68	67 923.68-
27.2.2.1	REEMBOLSOS A LIQUIDAR	.00	.00	62 366.00	130 289.68	67 923.68-
27.2.2.1.1	ENCARGOS C/FERIAS	.00	.00	62 366.00	130 289.68	67 923.68-
27.8	OUTROS DEVEDORES E CREDITORES	.00	.00	17 088.69	18 642.22	1 553.53-
27.8.1	OUTROS DEVEDORES	.00	.00	527.31	527.31	.00
27.8.1.1	OUT DEVEDORES - NACIONAIS	.00	.00	527.31	527.31	.00
27.8.1.1.2	VANIA ANDREIA T TRIXEIRA	.00	.00	58.56	58.56	.00



FUNDAÇÃO BETÂNIA - CENTRO DE ACOLHIMENTO E FORMAÇÃO

DEZEMBRO/2017- P.14

2017/12/31

BALANÇETE GERAL (ANALITICO)

( EUR ) Pag.002

Conta	Designação	VALORES DO PERÍODO		VALORES ACUMULADOS		SALDOS ACTUAIS Devedor/Credor
		Debito	Credito	Debito	Credito	
27.8.1.1.3	JOSE MORENO	.00	.00	468.75	468.75	.00
27.8.2	OUTROS CREDORES	.00	.00	16 561.38	18 114.91	1 553.53-
27.8.2.1	OUTROS CRED - NACIONAIS	.00	.00	16 561.38	18 114.91	1 553.53-
27.8.2.1.1	FARMACIA	.00	.00	15 853.38	17 406.91	1 553.53-
27.8.2.1.2	AT - AUT. TRIBUTARIA	.00	.00	708.00	708.00	.00
.....						
28	DIFERIMENTOS	.00	.00	2 949.46	1 088.90	1 860.56
28.1	GASTOS A RECONHECER	.00	.00	2 949.46	1 088.90	1 860.56
28.1.3	SEGURO - AUTO	.00	.00	1 506.26	170.60	1 335.66
28.1.4	SEGURO-82-QL-98 CITROEN	.00	.00	464.60	464.60	.00
28.1.5	SEGURO - MULTIRISCOS	.00	.00	978.60	453.70	524.90
.....						
31	COMPRAS	.00	.00	114 949.50	114 949.50	.00
31.2	MAT PRIMAS SUB E CONSUMO	.00	.00	114 949.50	114 949.50	.00
31.2.1	MATERIAS PRIMAS	.00	.00	101 946.55	101 946.55	.00
31.2.1.1	MERCADO NACIONAL	.00	.00	101 946.55	101 946.55	.00
31.2.1.1.1	IVA REGIME GERAL	.00	.00	101 946.55	101 946.55	.00
31.2.1.1.1.5	MAT PRIMAS IVA N/DEDUTIVEL	.00	.00	101 946.55	101 946.55	.00
31.2.2	MATERIAS SUBSIDIARIAS	.00	.00	13 002.95	13 002.95	.00
31.2.2.1	MERCADO NACIONAL	.00	.00	13 002.95	13 002.95	.00
31.2.2.1.1	IVA REGIME GERAL	.00	.00	13 002.95	13 002.95	.00
31.2.2.1.1.5	MAT SUB IVA N/DEDUTIVEL	.00	.00	13 002.95	13 002.95	.00
.....						
33	MAT PRIMAS SUB E CONSUMO	.00	.00	117 489.32	114 390.94	3 098.38
33.1	MATERIAS PRIMAS	.00	.00	117 489.32	114 390.94	3 098.38
33.1.1	MAT PRIMAS EM ARMAZ	.00	.00	117 489.32	114 390.94	3 098.38
.....						
38	RECLASSIFICACAO E REG.DE INVENTA	.00	.00	4 054.21	4 054.21	.00
38.3	MATERIAS PRIMAS	.00	.00	4 054.21	4 054.21	.00
.....						
41	INVESTIMENTOS FINANCEIROS	.00	.00	2 330.90	.00	2 330.90
41.4	INVESTIMENTOS NOVAS EMPRESAS	.00	.00	303.82	.00	303.82
41.4.1	PARTICIPACOES DE CAPITAL	.00	.00	303.82	.00	303.82
41.4.1.1	ISS - PRSS	.00	.00	303.82	.00	303.82
41.5	OUTROS INVEST FINANCEIROS	.00	.00	2 027.08	.00	2 027.08
41.5.8	OUTROS	.00	.00	2 027.08	.00	2 027.08
41.5.8.1	FCT	.00	.00	2 027.08	.00	2 027.08
.....						
43	ACTIVOS FIXOS TANGIVEIS	.00	.00	2 746 572.77	1 125 633.48	1 620 939.29
43.3	OUTROS ATIVOS FIXOS TANGIVEIS	.00	.00	2 746 572.77	1 125 633.48	1 620 939.29
43.3.1	TERRENOS E REC NATURAIS	.00	.00	411 645.13	.00	411 645.13
43.3.2	EDIF E OUT CONSTRUCOES	.00	.00	1 869 511.26	.00	1 869 511.26
43.3.3	EQUIP BASICO	.00	.00	220 240.49	.00	220 240.49
43.3.4	EQUIP DE TRANSPORTE	.00	.00	113 089.72	.00	113 089.72
43.3.5	EQUIP ADMINISTRATIVO	.00	.00	56 711.56	.00	56 711.56
43.3.7	OUTROS AT.FIXOS TANG.	.00	.00	75 374.61	.00	75 374.61
43.3.8	DEPRECIACOES ACUMULADAS	.00	.00	.00	1 125 633.48	1 125 633.48-
43.3.8.2	EDIF OUT CONST	.00	.00	.00	800 729.13	800 729.13-
43.3.8.3	EQUIP BASICO	.00	.00	.00	140 631.47	140 631.47-
43.3.8.4	EQUIP TRANSP	.00	.00	.00	80 060.10	80 060.10-
43.3.8.5	EQUIP ADMINIST	.00	.00	.00	39 817.00	39 817.00-
43.3.8.7	OUTROS AT FIXOS TANG	.00	.00	.00	64 395.78	64 395.78-
.....						
45	INVESTIMENTOS EM CURSO	.00	.00	115 333.57	3 993.67	111 339.90



FUNDACAO BETANIA - CENTRO DE ACOLHIMENTO E FORMACAO

DEZEMBRO/2017- P.14

2017/12/31

BALANCETE GERAL (ANALITICO)

( EUR )

Pag.003

Conta	Designacao	VALORES DO PERIODO		VALORES ACUMULADOS		SALDOS ACTUAIS Devedor/Credor
		Debito	Credito	Debito	Credito	
45.3	ACTIVOS FIXOS TANG EM CURSO	.00	.00	115 333.57	3 993.67	111 339.90
45.3.1	OBRAS EDIF 3	.00	.00	112 841.54	3 993.67	108 847.87
45.3.2	OBRA PICOTE	.00	.00	2 492.03	.00	2 492.03
.....						
51	FUNDOS PATRIMONIAIS	.00	.00	.00	655 729.10	655 729.10-
51.1	FUNDO INICIAL	.00	.00	.00	655 729.10	655 729.10-
.....						
56	RESULTADOS TRANSITADOS	.00	.00	.00	1 363 486.48	1 363 486.48-
56.1	TRF DE RESULT LIQUIDOS	.00	.00	.00	1 324 853.17	1 324 853.17-
56.2	AJUSTAMENTOS SNS	.00	.00	.00	38 633.31	38 633.31-
56.2.2	OUTRAS	.00	.00	.00	38 633.31	38 633.31-
.....						
59	OUTRAS VARI. FUNDOS PATRIM.	.00	.00	11 392.20	177 965.42	166 573.22-
59.3	SUBSIDIOS	.00	.00	8 332.95	56 274.22	47 941.27-
59.3.1	SUB ATREBUIDOS	.00	.00	8 332.95	56 274.22	47 941.27-
59.4	DOACOES	.00	.00	3 059.25	121 691.20	118 631.95-
.....						
61	CUSTO DA MERC.VENDIDA E MAT C.	.00	113 729.73	113 729.73	113 729.73	.00
61.2	MAT PRIMAS SUB E CONSUMO	.00	113 729.73	113 729.73	113 729.73	.00
61.2.1	MATERIAS PRIMAS	.00	113 729.73	113 729.73	113 729.73	.00
.....						
62	FORNEC.E SERV. EXTERNOS	.00	141 958.24	144 235.56	144 235.56	.00
62.2	SERVICOS ESPECIALIZADOS	.00	50 650.75	52 890.81	52 890.81	.00
62.2.1	TRABALHOS ESPECIALIZADOS	.00	14 162.30	14 162.30	14 162.30	.00
62.2.1.2	TRAB. ESPEC. IVA N/DEDUTIVEL	.00	11 431.30	11 431.30	11 431.30	.00
62.2.1.4	TRAB. ESPECI. ISENTOS	.00	2 731.00	2 731.00	2 731.00	.00
62.2.4	HONORARIOS	.00	13 268.00	13 268.00	13 268.00	.00
62.2.4.2	HONORARIOS IVA N/DEDUTIVEL	.00	1 295.00	1 295.00	1 295.00	.00
62.2.4.4	HONORARIOS ISENTOS	.00	11 973.00	11 973.00	11 973.00	.00
62.2.6	CONSERVACAO E REPARACAO	.00	23 220.45	25 460.51	25 460.51	.00
62.2.6.2	CONS. E REP. IVA N/DEDUTIVEL	.00	23 220.45	25 460.51	25 460.51	.00
62.3	MATERIAIS	.00	11 502.56	11 502.56	11 502.56	.00
62.3.1	FERR. E UTENS. DESGASTE RAPIDO	.00	8 966.13	8 966.13	8 966.13	.00
62.3.1.2	FERR. UTENS.IVA N/DEDUTIVEL	.00	8 966.13	8 966.13	8 966.13	.00
62.3.2	LIVROS E DOCUMENTACAO TECNICA	.00	55.00	55.00	55.00	.00
62.3.2.2	LIVROS E DOC. TEC. IVA N/DEDUTIV	.00	55.00	55.00	55.00	.00
62.3.3	MATERIAL DE ESCRITORIO	.00	2 355.43	2 355.43	2 355.43	.00
62.3.3.2	MAT. ESCRITORIO IVA N/DEDUTIVEL	.00	2 355.43	2 355.43	2 355.43	.00
62.3.4	ARTIGOS PARA OFERTA	.00	126.00	126.00	126.00	.00
62.3.4.2	ARTIGOS P/OFERTA IVA N/DEDUTIVEL	.00	126.00	126.00	126.00	.00
62.4	ENERGIA E FLUIDOS	.00	53 368.86	53 368.86	53 368.86	.00
62.4.1	ELECTRICIDADE	.00	26 347.70	26 347.70	26 347.70	.00
62.4.1.2	ELECT IVA N/DEDUTIVEL	.00	26 347.70	26 347.70	26 347.70	.00
62.4.2	COMBUSTIVEIS	.00	27 021.16	27 021.16	27 021.16	.00
62.4.2.1	GASOLEO	.00	5 310.85	5 310.85	5 310.85	.00
62.4.2.1.2	GASOLEO IVA N/DEDUTIVEL	.00	5 310.85	5 310.85	5 310.85	.00
62.4.2.2	GASOLINA	.00	84.95	84.95	84.95	.00
62.4.2.2.3	GASOLINA N/DEDU ART 21	.00	84.95	84.95	84.95	.00
62.4.2.3	OUTROS COMBUSTIVEIS	.00	21 625.36	21 625.36	21 625.36	.00
62.4.2.3.2	OUT COMB IVA N/DEDUTIVEL	.00	21 625.36	21 625.36	21 625.36	.00
62.5	DESLOCACOES, ESTADAS E TRANSPORT	.00	908.60	908.60	908.60	.00
62.5.1	DESLOCACOES E ESTADAS	.00	908.60	908.60	908.60	.00
62.5.1.2	DESLO E ESTADAS IVA N/DEDUTIVEL	.00	908.60	908.60	908.60	.00
62.5.1.2.3	DESL ESTADAS N/DED ART 21	.00	908.60	908.60	908.60	.00



FUNDAÇÃO BETÂNIA - CENTRO DE ACOLHIMENTO E FORMAÇÃO

DEZEMBRO/2017 - P.14

2017/12/31

BALANCETE GERAL (ANALITICO)

( EUR )

Pag.004

Conta	Designação	VALORES DO PERÍODO		VALORES ACUMULADOS		SALDOS ACTUAIS Devedor/Credor
		Debito	Credito	Debito	Credito	
62.6	SERVICIOS DIVERSOS	.00	25 527.47	25 564.73	25 564.73	.00
62.6.2	COMUNICACAO	.00	3 887.18	3 887.18	3 887.18	.00
62.6.2.1	FRANQUIAS POSTAIS	.00	141.78	141.78	141.78	.00
62.6.2.1.4	FRANQ POSTAIS ISENTOS	.00	141.78	141.78	141.78	.00
62.6.2.2	TELEFONE FIXO/BOVEL	.00	3 745.40	3 745.40	3 745.40	.00
62.6.2.2.2	TELEF IVA N/DEDOTIVEL	.00	3 745.40	3 745.40	3 745.40	.00
62.6.3	SEGUROS	.00	3 120.31	3 120.31	3 120.31	.00
62.6.3.4	SEGUROS ISENTOS DE IVA	.00	3 120.31	3 120.31	3 120.31	.00
62.6.3.4.2	SEGUROS OUTROS	.00	3 120.31	3 120.31	3 120.31	.00
62.6.5	CONTENCIOSO E NOTARIADO	.00	20.00	20.00	20.00	.00
62.6.5.4	CONT.E NOTARIADO ISENTOS	.00	20.00	20.00	20.00	.00
62.6.7	LIMPEZA, HIGIENE E CONFORTO	.00	17 890.66	17 927.92	17 927.92	.00
62.6.7.2	LIMP. HIG. CONFORTO N/DEDOTIVEL	.00	17 890.66	17 927.92	17 927.92	.00
62.6.8	OUTROS SERVICOS	.00	609.32	609.32	609.32	.00
62.6.8.2	OUT.SERVICIOS IVA N/DEDOTIVEL	.00	609.32	609.32	609.32	.00
63	GASTOS COM O PESSOAL	.00	572 107.89	572 126.32	572 126.32	.00
63.2	REMUNERACOES DO PESSOAL	.00	466 639.68	466 639.68	466 639.68	.00
63.2.1	REM PRINCIPAIS	.00	339 729.25	339 729.25	339 729.25	.00
63.2.2	SUB FERIAS	.00	32 511.30	32 511.30	32 511.30	.00
63.2.3	SUB NATAL	.00	26 829.74	26 829.74	26 829.74	.00
63.2.4	SUB ALIMENTACAO	.00	12 432.60	12 432.60	12 432.60	.00
63.2.5	HORAS EXTRAS	.00	45 873.91	45 873.91	45 873.91	.00
63.2.6	ISENCAO HOR TRAB	.00	3 815.60	3 815.60	3 815.60	.00
63.2.7	ABONO F/FALHAS (INDONIE)	.00	696.00	696.00	696.00	.00
63.2.8	GRATIFICACOES	.00	4 751.28	4 751.28	4 751.28	.00
63.5	ENCARGOS SOBRE REMUNERACOES	.00	99 847.94	99 847.94	99 847.94	.00
63.5.2	ENC S/REM - PESSOAL	.00	99 847.94	99 847.94	99 847.94	.00
63.6	SEG. ACID. NO TRAB. E DOENÇAS PR	.00	5 562.74	5 562.74	5 562.74	.00
63.6.4	SEGUROS AT ISENTOS DE IVA	.00	5 562.74	5 562.74	5 562.74	.00
63.8	OUTROS GASTOS COM O PESSOAL	.00	57.53	75.96	75.96	.00
63.8.3	FGCT	.00	57.53	75.96	75.96	.00
64	GASTOS DE DEPRECIACAO E DE AMORT	.00	112 319.15	112 319.15	112 319.15	.00
64.2	ACTIVOS FIXOS TANGIVEIS	.00	112 319.15	112 319.15	112 319.15	.00
64.2.2	EDIFICIOS OUT CONSTRUCCOES	.00	73 062.89	73 062.89	73 062.89	.00
64.2.3	EQUIPAMENTO BASICO	.00	18 657.96	18 657.96	18 657.96	.00
64.2.4	EQUIP DE TRANSPORTE	.00	16 154.63	16 154.63	16 154.63	.00
64.2.5	EQUIP ADMINISTRATIVO	.00	2 353.68	2 353.68	2 353.68	.00
64.2.7	OUTROS ACT FX TANGIVEIS	.00	2 089.99	2 089.99	2 089.99	.00
68	OUTROS GASTOS E PERDAS	.00	4 614.63	4 614.63	4 614.63	.00
68.1	IMPOSTOS	.00	1 872.45	1 872.45	1 872.45	.00
68.1.1	IMPOSTOS DIRECTOS	.00	1 143.75	1 143.75	1 143.75	.00
68.1.1.1	I.M.I	.00	1 143.75	1 143.75	1 143.75	.00
68.1.3	TAXAS	.00	728.70	728.70	728.70	.00
68.8	OUTROS	.00	2 742.18	2 742.18	2 742.18	.00
68.8.3	QUOTIZACOES	.00	454.00	454.00	454.00	.00
68.8.3.4	QUOT ISENTAS	.00	454.00	454.00	454.00	.00
68.8.7	MULTAS E OUTRAS PENALIDADES	.00	180.00	180.00	180.00	.00
68.8.8	OUTROS NAO ESPECIFICADOS	.00	2 108.18	2 108.18	2 108.18	.00
69	GASTOS E PERDAS DE FINANCIAMENTO	.00	58.84	58.84	58.84	.00
69.8	OUTROS GASTOS E PERDAS DE FINANC	.00	58.84	58.84	58.84	.00

FUNDAÇÃO BETÂNIA - CENTRO DE ACOLHIMENTO E FORMAÇÃO

DEZEMBRO/2017- P.14

2017/12/31

BALANCETE GERAL (ANALITICO)

( EUR )

Pag.005

Conta	Designação	VALORES DO PERÍODO		VALORES ACUMULADOS		SALDOS ACTUAIS Devedor/Credor
		Debito	Credito	Debito	Credito	
69.8.8	OUTROS	.00	58.84	58.84	58.84	.00
72	PRESTAÇÕES DE SERVIÇOS	573 441.10	.00	576 415.39	576 415.39	.00
72.2	QUOTIZAÇÕES E JUÍZAS	554 451.91	.00	557 426.20	557 426.20	.00
72.2.2	QUOTIZAÇÕES	554 451.91	.00	557 426.20	557 426.20	.00
72.2.2.1	TERCEIRA IDADE	554 451.91	.00	557 426.20	557 426.20	.00
72.2.2.1.1	LARES	478 779.87	.00	481 754.16	481 754.16	.00
72.2.2.1.2	APOIO DOMICILIÁRIO	48 652.25	.00	48 652.25	48 652.25	.00
72.2.2.1.3	CENTRO DE DIA	27 019.79	.00	27 019.79	27 019.79	.00
72.5	COMP DE UTILIDADES	18 989.19	.00	18 989.19	18 989.19	.00
72.5.2	PRODUTOS HIGIENE	18 989.19	.00	18 989.19	18 989.19	.00
75	SUB.DOA.LEGADOS EXPLOR.	354 698.46	.00	354 698.46	354 698.46	.00
75.1	SUB DO ESTADO E OUT. ENTES PUBLI	351 630.21	.00	351 630.21	351 630.21	.00
75.1.1	C R S SOCIAL	346 738.06	.00	346 738.06	346 738.06	.00
75.1.1.1	TERCEIRA IDADE	346 738.06	.00	346 738.06	346 738.06	.00
75.1.1.1.1	LARES	276 318.35	.00	276 318.35	276 318.35	.00
75.1.1.1.2	APOIO DOMICILIÁRIO	70 419.71	.00	70 419.71	70 419.71	.00
75.1.2	IEFP	2 666.91	.00	2 666.91	2 666.91	.00
75.1.3	IPAP	2 225.24	.00	2 225.24	2 225.24	.00
75.3	DOAÇÕES E HERANÇAS	3 068.25	.00	3 068.25	3 068.25	.00
78	OUTROS RENDIMENTOS E GANHOS	21 148.93	.00	21 148.93	21 148.93	.00
78.8	OUTROS	21 148.93	.00	21 148.93	21 148.93	.00
78.8.3	IMPUTAÇÃO DE SUBSÍDIOS PARA INVE	8 332.95	.00	8 332.95	8 332.95	.00
78.8.4	IMPUTAÇÃO DOAÇÕES	3 059.25	.00	3 059.25	3 059.25	.00
78.8.8	OUTROS NÃO ESPECIFICADOS	9 756.73	.00	9 756.73	9 756.73	.00
79	JUROS, DIVIDENDOS E OUTROS RENDI	1 048.83	.00	1 048.83	1 048.83	.00
79.1	JUROS OBTIDOS	1 048.83	.00	1 048.83	1 048.83	.00
79.1.1	DE DEPOSITOS	1 048.83	.00	1 048.83	1 048.83	.00
81	RESULTADO LIQUIDO DO PERÍODO	950 337.32	955 886.16	1 045 022.14	1 050 570.98	5 548.84-
81.1	RESULTADO ANTES IMPOSTOS	950 337.32	950 337.32	950 337.32	950 337.32	.00
81.8	RESULTADO LIQUIDO	.00	5 548.84	94 684.82	100 233.66	5 548.84-
*** Totais		1 900 674.64	1 900 674.64	10 021 916.66	10 021 916.66	2 299 412.06-
						2 299 412.06-



• IMPUTAÇÃO POR CENTRO DE CUSTOS – 31/12/2017

FUNDAÇÃO BETÂNIA - CENTRO DE ACOELHIMENTO E FORMAÇÃO

IMPUTAÇÃO POR CENTROS DE CUSTO - Nível 1

2017/12/31 EUR - PAG. 0001

DEZEMBRO / 2017	VALORES MES	VAL.ACUMULADOS	VAR
***** 101	TERCEIRA IDADE/LAR		
62.2.1.2	TRAB. ESPEC. IVA N/DEDUTIVEL	829.57	8 441.91 120
62.2.1.4	TRAB. ESPECI. ISENTOS	.00	2 174.20 0
62.2.1	TRABALHOS ESPECIALIZADOS	829.57	10 616.11 93
62.2.4.2	HONORARIOS IVA N/DEDUTIVEL	.00	906.50 0
62.2.4.4	HONORARIOS ISENTOS	809.20	8 381.10 118
62.2.4	HONORARIOS	809.20	9 287.60 105
62.2.6.2	CONS. E REP. IVA N/DEDUTIVEL	2 123.34	15 012.01 181
62.2.6	CONSERVAÇÃO E REPARAÇÃO	2 123.34	15 012.01 181
62.2	SERVICOS ESPECIALIZADOS	3 762.11	34 915.72 133
62.3.1.2	FERR. UTENS.IVA N/DEDUTIVEL	264.82	7 400.67 41
62.3.1	FERR. E UTENS. DESGASTE RAPIDO	264.82	7 400.67 41
62.3.2.2	LIVROS E DOC. TBC. IVA N/DEDUT	.00	55.00 0
62.3.2	LIVROS E DOCUMENTAÇÃO TÉCNICA	.00	55.00 0
62.3.3.2	MAT. ESCRITORIO IVA N/DEDUTIVE	102.17	1 794.77 66
62.3.3	MATERIAL DE ESCRITORIO	102.17	1 794.77 66
62.3.4.2	ARTIGOS P/OPERTA IVA N/DEDUTIV	126.00	126.00 0
62.3.4	ARTIGOS PARA OPERA	126.00	126.00 0
62.3	MATERIAIS	492.99	9 376.44 61
62.4.1.2	ELECT IVA N/DEDUTIVEL	1 299.56	18 629.82 82
62.4.1	ELECTRICIDADE	1 299.56	18 629.82 82
62.4.2.1.2	GASOLEO IVA N/DEDUTIVEL	309.05	2 131.46 187
62.4.2.1	GASOLEO	309.05	2 131.46 187
62.4.2.2.3	GASOLINA N/DEDU ART 21	.00	84.95 0
62.4.2.2	GASOLINA	.00	84.95 0
62.4.2.3.2	OUT COMB IVA N/DEDUTIVEL	1 763.56	15 158.53 145
62.4.2.3	OUTROS COMBUSTIVEIS	1 763.56	15 158.53 145
62.4.2	COMBUSTIVEIS	2 072.61	17 374.94 149
62.4	ENERGIA E FLUIDOS	3 372.17	36 004.76 114
62.5.1.2.3	DESL ESTADAS N/DED ART 21	413.00	737.60 1400
62.5.1.2	DESL E ESTADAS IVA N/DEDUTIVE	413.00	737.60 1400
62.5.1	DESLOCACOES E ESTADAS	413.00	737.60 1400
62.5	DESLOCACOES, ESTADAS E TRANSP	413.00	737.60 1400
62.6.2.1.4	FRANQ POSTAIS ISENTAS	32.90	113.68 448
62.6.2.1	FRANQUIAS POSTAIS	32.90	113.68 448
62.6.2.2.2	TELEF IVA N/DEDUTIVEL	239.87	2 730.98 106
62.6.2.2	TELEFONE FIXO/MOVEL	239.87	2 730.98 106
62.6.2	COMUNICAÇÃO	272.77	2 844.66 117
62.6.3.4.2	SEGUROS OUTROS	.00	2 613.99 0
62.6.3.4	SEGUROS ISENTOS DE IVA	.00	2 613.99 0
62.6.3	SEGUROS	.00	2 613.99 0
62.6.5.4	CONT.E NOTARIADO ISENTOS	.00	20.00 0
62.6.5	CONTENCIOSO E NOTARIADO	.00	20.00 0
62.6.7.2	LIMP. HIG. CONFORTO N/DEDUTIVE	1 031.90	12 931.64 95
62.6.7	LIMPEZA. HIGIENE E CONFORTO	1 031.90	12 931.64 95
62.6.8.2	OUT.SERVICOS IVA N/DEDUTIVEL	10.85	504.42 24
62.6.8	OUTROS SERVICOS	10.85	504.42 24

FUNDAÇÃO BETÂNIA - CENTRO DE ACOLHIMENTO E FORMAÇÃO

IMPUTAÇÃO POR CENTROS DE CUSTO - Nível 1

2017/12/31 EUR - PAG. 0002

DEZEMBRO / 2017		VALORES MES	VAL.ACUMULADOS	VAR
*****	101	TERCEIRA IDADE/LAR		
62.6		SERVICOS DIVERSOS	1 315.52	18 914.71 82
62		FORNEC.E SERV. EXTERNOS	9 355.79	99 949.23 114
63.2.1		REM PRINCIPAIS	20 458.52	239 215.22 103
63.2.2		SUB FERIAS	3 937.30	22 650.20 231
63.2.3		SUB NATAL	18 043.33	18 791.53 26530
63.2.4		SUB ALIMENTACAO	554.09	7 462.99 88
63.2.5		HORAS EXTRAS	3 879.07	34 341.97 140
63.2.6		ISENCAO HOR TRAB	224.00	2 670.92 101
63.2.7		ABONO P/FALHAS (INDMNIZ)	20.30	243.60 100
63.2.8		GRATIFICACOES	2 496.60	3 362.98 3170
63.2		REMUNERACOES DO PESSOAL	49 613.21	328 739.41 196
63.5.2		ENC S/REM - PESSOAL	9 529.62	70 626.93 172
63.5		ENCARGOS SOBRE REMUNERACOES	9 529.62	70 626.93 172
63.6.4		SEGUROS AT ISENTOS DE IVA	.00	3 985.16 0
63.6		SEG. ACID. NO TRAB. E DOENCAS	.00	3 985.16 0
63.8.3		FGCT	.50-	38.00 0
63.8		OUTROS GASTOS COM O PESSOAL	.50-	38.00 0
63		GASTOS COM O PESSOAL	59 142.33	403 389.50 189
68.1.1.1		I.M.I	.00	1 143.75 0
68.1.1		IMPOSTOS DIRECTOS	.00	1 143.75 0
68.1.3		TAXAS	.00	566.86 0
68.1		IMPOSTOS	.00	1 710.61 0
68.8.3.4		QUOT ISENTAS	.00	347.80 0
68.8.3		QUOTIZACOES	.00	347.80 0
68.8.7		MULTAS E OUTRAS PENALIDADES	30.00	180.00 220
68.8.8		OUTROS NÃO ESPECIFICADOS	154.93	2 108.18 87
68.8		OUTROS	184.93	2 635.98 83
68		OUTROS GASTOS E PERDAS	184.93	4 346.59 49
69.8.8		OUTROS	7.31	58.84 156
69.8		OUTROS GASTOS E PERDAS DE FINA	7.31	58.84 156
69		GASTOS E PERDAS DE FINANCIAMEN	7.31	58.84 156
6	***	TOTAIS CLASSE	68 690.36	507 744.16 172
72.2.2.1.1		LARES	38 860.69-	478 779.87- 97
72.2.2.1		TERCEIRA IDADE	38 860.69-	478 779.87- 97
72.2.2		QUOTIZACOES	38 860.69-	478 779.87- 97
72.2		QUOTIZACOES E JOIAS	38 860.69-	478 779.87- 97
72.5.2		PRODUTOS HIGIENE	1 637.38-	18 989.19- 104
72.5		COMP DE UTENTES	1 637.38-	18 989.19- 104
72		PRESTACOES DE SERVICOS	40 498.07-	497 769.06- 97
75.1.1.1.1		LARES	21 598.15-	276 318.35- 93
75.1.1.1		TERCEIRA IDADE	21 598.15-	276 318.35- 93
75.1.1		C R S SOCIAL	21 598.15-	276 318.35- 93
75.1.2		IEFP	.00	2 666.91- 0
75.1.3		IFAP	558.31-	2 225.24- 368
75.1		SUB DO ESTADO E OUT. ENTES PUB	22 156.46-	281 210.50- 94



FUNDAÇÃO BETÂNIA - CENTRO DE ACOLHIMENTO E FORMAÇÃO

IMPUTAÇÃO POR CENTROS DE CUSTO - Nível 1

2017/12/31 EUR - PAG. 0003

DEZEMBRO / 2017		VALORES MES	VAL.ACUMULADOS	VAR	
****	101	TERCEIRA IDADE/LAR			
75		SUB.DOA.LEGADOS EXPLOR.	22 156.46-	281 210.50-	94
78.8.3		IMPUTAÇÃO DE SUBSÍDIOS PARA IN	.00	8 332.95-	0
78.8.4		IMPUTAÇÃO DOAÇÕES	473.65-	3 059.25-	202
78.8.8		OUTROS NÃO ESPECIFICADOS	2 246.80-	7 769.57-	448
78.8		OUTROS	2 720.45-	19 161.77-	182
78		OUTROS RENDIMENTOS E GANHOS	2 720.45-	19 161.77-	182
79.1.1		DE DEPOSITOS	81.94-	591.63-	177
79.1		JUROS OBTIDOS	81.94-	591.63-	177
79		JUROS, DIVIDENDOS E OUTROS REN	81.94-	591.63-	177
7	***	TOTAIS CLASSE	65 456.92-	798 732.96-	98
	***	TOTAIS C.CUSTO ***	3 233.44	290 988.80-	0
*****	102	TERC.IDADE/APOIO DOMICILIARIO			
62.2.1.2		TRAB. ESPEC. IVA N/DEDUTIVEL	217.97	1 992.95	135
62.2.1.4		TRAB. ESPECI. ISENTOS	.00	486.80	0
62.2.1		TRABALHOS ESPECIALIZADOS	217.97	2 479.75	106
62.2.4.2		HONORARIOS IVA N/DEDUTIVEL	.00	388.50	0
62.2.4.4		HONORARIOS ISENTOS	346.80	3 591.90	118
62.2.4		HONORARIOS	346.80	3 980.40	105
62.2.6.2		CONS. E REP. IVA N/DEDUTIVEL	526.47	6 373.72	99
62.2.6		CONSERVAÇÃO E REPARAÇÃO	526.47	6 373.72	99
62.2		SERVICOS ESPECIALIZADOS	1 091.24	12 833.87	102
62.3.1.2		FERR. UTENS.IVA N/DEDUTIVEL	74.33	1 053.27	84
62.3.1		FERR. E UTENS. DESGASTE RAPIDO	74.33	1 053.27	84
62.3.3.2		MAT. ESCRITORIO IVA N/DEDUTIVE	23.75	400.64	69
62.3.3		MATERIAL DE ESCRITORIO	23.75	400.64	69
62.3		MATERIAIS	98.08	1 453.91	80
62.4.1.2		ELECT IVA N/DEDUTIVEL	371.30	5 201.72	85
62.4.1		ELECTRICIDADE	371.30	5 201.72	85
62.4.2.1.2		GASOLEO IVA N/DEDUTIVEL	297.58	3 179.39	114
62.4.2.1		GASOLEO	297.58	3 179.39	114
62.4.2.3.2		OUT COMB IVA N/DEDUTIVEL	503.87	4 325.06	145
62.4.2.3		OUTROS COMBUSTIVEIS	503.87	4 325.06	145
62.4.2		COMBUSTIVEIS	801.45	7 504.45	132
62.4		ENERGIA E FLUIDOS	1 172.75	12 706.17	112
62.5.1.2.3		DESL ESTADAS N/DED ART 21	114.00	114.00	0
62.5.1.2		DESLO E ESTADAS IVA N/DEDUTIVE	114.00	114.00	0
62.5.1		DESLOCACOES E ESTADAS	114.00	114.00	0
62.5		DESLOCACOES, ESTADAS E TRANSP	114.00	114.00	0
62.6.2.1.4		FRANQ POSTAIS ISENTAS	8.80	19.49	907
62.6.2.1		FRANQUIAS POSTAIS	8.80	19.49	907
62.6.2.2.2		TELEF IVA N/DEDUTIVEL	65.49	676.93	118
62.6.2.2		TELEFONE FIXO/MOVEL	65.49	676.93	118
62.6.2		COMUNICAÇÃO	74.29	696.42	131



FUNDAÇÃO BETÂNIA - CENTRO DE ACOLHIMENTO E FORMAÇÃO

IMPUTAÇÃO POR CENTROS DE CUSTO - Nível 1

2017/12/31 EUR - PAG. 0004

DEZEMBRO / 2017		VALORES MES	VAL.ACUMULADOS	VAR	
*****	102	TERC.IDADE/APOIO DOMICILIARIO			
62.6.3.4.2		SEGUROS OUTROS	.00	506.32	0
62.6.3.4		SEGUROS ISENTOS DE IVA	.00	506.32	0
62.6.3		SEGUROS	.00	506.32	0
62.6.7.2		LIMP. HIG. CONFORTO N/DEDUTIVE	294.83	3 322.67	107
62.6.7		LIMPEZA, HIGIENE E CONFORTO	294.83	3 322.67	107
62.6.8.2		OUT.SERVICOS IVA N/DEDUTIVEL	5.15	104.90	57
62.6.8		OUTROS SERVICOS	5.15	104.90	57
62.6		SERVICOS DIVERSOS	374.27	4 630.31	97
62		FORNEC.E SERV. EXTERNOS	2 850.34	31 738.26	109
63.2.1		REM PRINCIPAIS	5 775.44	67 272.28	103
63.2.2		SUB FERIAS	1 111.54	6 620.94	222
63.2.3		SUB NATAL	5 424.63	5 424.63	0
63.2.4		SUB ALIMENTACAO	275.65	3 352.29	99
63.2.5		HORAS EXTRAS	975.43	8 007.43	153
63.2.6		ISENCAO HOR TRAB	96.00	1 144.68	101
63.2.7		ABONO P/FALHAS (INDMNIZ)	8.70	104.40	100
63.2.8		GRATIFICACOES	688.90	1 049.67	2101
63.2		REMUNERACOES DO PESSOAL	14 356.29	92 976.32	201
63.5.2		ENC S/REM - PESSOAL	2 744.37	19 760.66	177
63.5		ENCARGOS SOBRE REMUNERACOES	2 744.37	19 760.66	177
63.6.4		SEGUROS AT ISENTOS DE IVA	.00	1 051.72	0
63.6		SEG. ACID. NO TRAB. E DOENCAS	.00	1 051.72	0
63.8.3		FGCT	1.40	14.49	118
63.8		OUTROS GASTOS COM O PESSOAL	1.40	14.49	118
63		GASTOS COM O PESSOAL	17 102.06	113 803.19	195
68.1.3		TAXAS	.00	84.56	0
68.1		IMPOSTOS	.00	84.56	0
68.8.3.4		QUOT ISENTAS	.00	70.80	0
68.8.3		QUOTIZACOES	.00	70.80	0
68.8		OUTROS	.00	70.80	0
68		OUTROS GASTOS E PERDAS	.00	155.36	0
6	***	TOTAIS CLASSE	19 952.40	145 696.81	175
72.2.2.1.2		APOIO DOMICILIARIO	4 226.11-	48 652.25-	105
72.2.2.1		TERCEIRA IDADE	4 226.11-	48 652.25-	105
72.2.2		QUOTIZACOES	4 226.11-	48 652.25-	105
72.2		QUOTIZACOES E JOIAS	4 226.11-	48 652.25-	105
72		PRESTACOES DE SERVICOS	4 226.11-	48 652.25-	105
75.1.1.1.2		APOIO DOMICILIARIO	5 862.70-	70 419.71-	100
75.1.1.1		TERCEIRA IDADE	5 862.70-	70 419.71-	100
75.1.1		C R S SOCIAL	5 862.70-	70 419.71-	100
75.1		SUB DO ESTADO E OUT. ENTES PUB	5 862.70-	70 419.71-	100
75		SUB.DOA.LEGADOS EXPLOR.	5 862.70-	70 419.71-	100
78.8.8		OUTROS NÃO ESPECIFICADOS	639.83-	1 336.18-	1011
78.8		OUTROS	639.83-	1 336.18-	1011
78		OUTROS RENDIMENTOS E GANHOS	639.83-	1 336.18-	1011



FUNDAÇÃO BETÂNIA - CENTRO DE ACOLHIMENTO E FORMAÇÃO

IMPUTAÇÃO POR CENTROS DE CUSTO - Nível 1

2017/12/31 EUR - PAG. 0005

DEZEMBRO / 2017		VALORES MES	VAL.ACUMULADOS	VAR	
*****	102	TERC.IDADE/APOIO DOMICILIARIO			
79.1.1		DE DEPOSITOS	.00	401.77-	0
79.1		JUROS OBTIDOS	.00	401.77-	0
79		JUROS, DIVIDENDOS E OUTROS REN	.00	401.77-	0
7	***	TOTAIS CLASSE	10 728.64-	120 809.91-	107
	***	TOTAIS C.CUSTO ***	9 223.76	24 886.90	648
*****	103	CENTRO DIA			
62.2.1.2		TRAB. ESPEC. IVA N/DEDUTIVEL	108.98	996.44	135
62.2.1.4		TRAB. ESPECI. ISENTOS	.00	70.00	0
62.2.1		TRABALHOS ESPECIALIZADOS	108.98	1 066.44	125
62.2.6.2		CONS. E REP. IVA N/DEDUTIVEL	263.24	1 834.72	184
62.2.6		CONSERVACAO E REPARACAO	263.24	1 834.72	184
62.2		SERVICOS ESPECIALIZADOS	372.22	2 901.16	162
62.3.1.2		FERR. UTENS.IVA N/DEDUTIVEL	37.15	512.19	86
62.3.1		FERR. E UTENS. DESGASTE RAPIDO	37.15	512.19	86
62.3.3.2		MAT. ESCRITORIO IVA N/DEDUTIVE	9.37	160.02	68
62.3.3		MATERIAL DE ESCRITORIO	9.37	160.02	68
62.3		MATERIAIS	46.52	672.21	82
62.4.1.2		ELECT IVA N/DEDUTIVEL	185.66	2 516.16	88
62.4.1		ELECTRICIDADE	185.66	2 516.16	88
62.4.2.3.2		OUT COMB IVA N/DEDUTIVEL	251.94	2 141.77	147
62.4.2.3		OUTROS COMBUSTIVEIS	251.94	2 141.77	147
62.4.2		COMBUSTIVEIS	251.94	2 141.77	147
62.4		ENERGIA E FLUIDOS	437.60	4 657.93	114
62.5.1.2.3		DESL ESTADAS N/DED ART 21	57.00	57.00	0
62.5.1.2		DESL E ESTADAS IVA N/DEDUTIVE	57.00	57.00	0
62.5.1		DESLOCACOES E ESTADAS	57.00	57.00	0
62.5		DESLOCACOES, ESTADAS E TRANSP	57.00	57.00	0
62.6.2.1.4		FRANQ POSTAIS ISENTAS	4.40	8.61	1158
62.6.2.1		FRANQUIAS POSTAIS	4.40	8.61	1158
62.6.2.2.2		TELEF IVA N/DEDUTIVEL	32.75	337.49	118
62.6.2.2		TELEFONE FIXO/MOVEL	32.75	337.49	118
62.6.2		COMUNICACAO	37.15	346.10	132
62.6.7.2		LIMP. HIG. CONFORTO N/DEDUTIVE	147.41	1 636.35	109
62.6.7		LIMPEZA. HIGIENE E CONFORTO	147.41	1 636.35	109
62.6		SERVICOS DIVERSOS	184.56	1 982.45	113
62		FORNEC.E SERV. EXTERNOS	1 097.90	10 270.75	132
63.2.1		REM PRINCIPAIS	2 627.83	33 241.75	94
63.2.2		SUB FERIAS	555.76	3 240.16	228
63.2.3		SUB NATAL	2 613.58	2 613.58	0
63.2.4		SUB ALIMENTACAO	129.01	1 617.32	95
63.2.5		HORAS EXTRAS	390.28	3 524.51	137
63.2.7		ABONO P/FALHAS (INDMNIZ)	29.00	348.00	100
63.2.8		GRATIFICACOES	327.50	338.63	32426

FUNDAÇÃO BETÂNIA - CENTRO DE ACOLHIMENTO E FORMAÇÃO


IMPUTAÇÃO POR CENTROS DE CUSTO - Nível 1

2017/12/31 EUR - PAG. 0006

DEZEMBRO / 2017		VALORES MES	VAL.ACUMULADOS	VAR	
*****	103	CENTRO DIA			
63.2		REMUNERACOES DO PESSOAL	6 672.96	44 923.95	192
63.5.2		ENC S/REM - PESSOAL	1 262.33	9 460.35	169
63.5		ENCARGOS SOBRE REMUNERACOES	1 262.33	9 460.35	169
63.6.4		SEGUROS AT ISENTOS DE IVA	.00	525.86	0
63.6		SEG. ACID. NO TRAB. E DOENCAS	.00	525.86	0
63.8.3		FGCT	.42	5.04	100
63.8		OUTROS GASTOS COM O PESSOAL	.42	5.04	100
63		GASTOS COM O PESSOAL	7 935.71	54 915.20	186
68.1.3		TAXAS	.00	77.28	0
68.1		IMPOSTOS	.00	77.28	0
68.8.3.4		QUOT ISENTAS	.00	35.40	0
68.8.3		QUOTIZACOES	.00	35.40	0
68.8		OUTROS	.00	35.40	0
68		OUTROS GASTOS E PERDAS	.00	112.68	0
6	***	TOTAIS CLASSE	9 033.61	65 298.63	177
72.2.2.1.3		CENTRO DE DIA	2 402.97-	27 019.79-	107
72.2.2.1		TERCEIRA IDADE	2 402.97-	27 019.79-	107
72.2.2		QUOTIZACOES	2 402.97-	27 019.79-	107
72.2		QUOTIZACOES E JOIAS	2 402.97-	27 019.79-	107
72		PRESTACOES DE SERVICOS	2 402.97-	27 019.79-	107
78.8.8		OUTROS NÃO ESPECIFICADOS	317.40-	650.98-	1047
78.8		OUTROS	317.40-	650.98-	1047
78		OUTROS RENDIMENTOS E GANHOS	317.40-	650.98-	1047
79.1.1		DE DEPOSITOS	.00	55.43-	0
79.1		JUROS OBTIDOS	.00	55.43-	0
79		JUROS, DIVIDENDOS E OUTROS REN	.00	55.43-	0
7	***	TOTAIS CLASSE	2 720.37-	27 726.20-	120
	***	TOTAIS C.CUSTO ***	6 313.24	37 572.43	222

Bragança, aos 31 dias de março de 2018

O Técnico de Contas


  
 (Fernando Manuel Rodrigues Fernandes, TOC 77099)