




RELATÓRIO E CONTAS DE 2021

Fundação Betânia
Centro de Acolhimento e Formação



Fundação Betânia
Centro Apostólico de Acolhimento e Formação





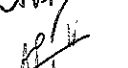



RELATÓRIO E CONTAS DE 2021

• ANÁLISE DA CONTA DE DEMONSTRAÇÃO DE RESULTADOS DE 2021

1 PROVEITOS OPERACIONAIS DO EXERCÍCIO

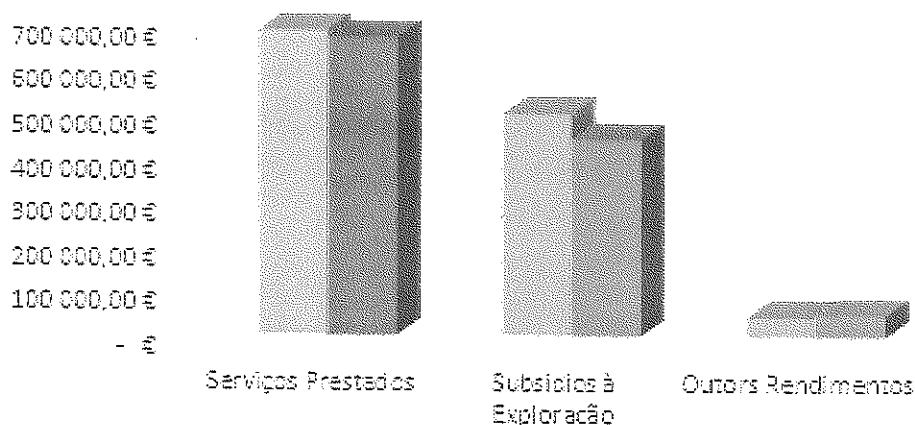
1.1 Foram proveitos da Fundação no ano de 2021, os seguintes:

1.1.1	Vendas e Prestação de Serviços	685.268,81 €
1.1.1.1	Matrículas e mensalidades de utentes – ERPI	563.593,80 €
1.1.1.2	Matrículas e mensalidades de utentes – SAD	68.175,19 €
1.1.1.3	Matrículas e mensalidades de utentes – C. DIA	9.466,44 €
1.1.1.4	Comparticipações utentes – Fraldas, produtos higiene	44.033,38 €
1.1.2	Comparticipações e Subsídios à Exploração	499.496,47 €
1.1.2.1	Comparticipações Segurança Social – ERPI	326.338,64 €
1.1.2.2	Comparticipações Segurança Social – SAD	81.392,40 €
1.1.2.3	Adaptar Social Mais	2.622,00 €
1.1.2.4	Comparticipações IEFP	49.143,38 €
1.1.2.5	Comparticipações IFAP	2.190,92 €
1.1.2.6	Comparticipações IAPMEI	84,50 €
1.1.2.7	Doações e outros apoios	37.724,63 €
1.1.3	Outros rendimentos e ganhos	43.884,23 €
1.1.3.1	Alienações	24.224,00 €
1.1.3.2	Outros Rendimentos e Ganhos	19.537,57 €
1.1.3.3	Juros Obtidos	122,66 €
TOTAL DE PROVEITOS OPERACIONAIS DO EXERCÍCIO		1.228.649,51 €

2 TOTAL DE PROVEITOS OPERACIONAIS DE 2021 VERSUS 2020

Figura I – Proveitos Operacionais



	2021	2020	Variação
TOTAL DE PROVEITOS	1.228.649,51 €	1.160.792,70 €	<u>+ 5,8 %</u>

Os Proveitos operacionais auferidos no ano de 2021 apresentam um acentuado acréscimo de 5,8 % face aos apurados no ano anterior, representando em termos absolutos um acréscimo de 67.856,81 €

Este acréscimo no total de proveitos operacionais é fortemente influenciado pelo acréscimo verificado no valor dos subsídios à exploração obtidos, estas no montante de 499.496,47 €, superiores em 58.153,90 €, correspondendo a um acréscimo de 13,2% face ao exercício anterior.

De igual modo, acomodatório ao acréscimo dos subsídios à exploração, verifica-se um acréscimo das prestações de serviços efetuadas, os quais atingiram o montante de 685.268,81 €, e correspondendo a um acréscimo absoluto de 15.322,58 € face ao exercício anterior.

Em termos absolutos os proveitos são de considerar de realce, mantendo-se superior ao patamar psicológico de 1 milhão de euros.

3 CUSTOS OPERACIONAIS SUPORTADOS NO ANO DE 2021

3.1 Foram custos operacionais da Fundação no ano de 2021 os seguintes:

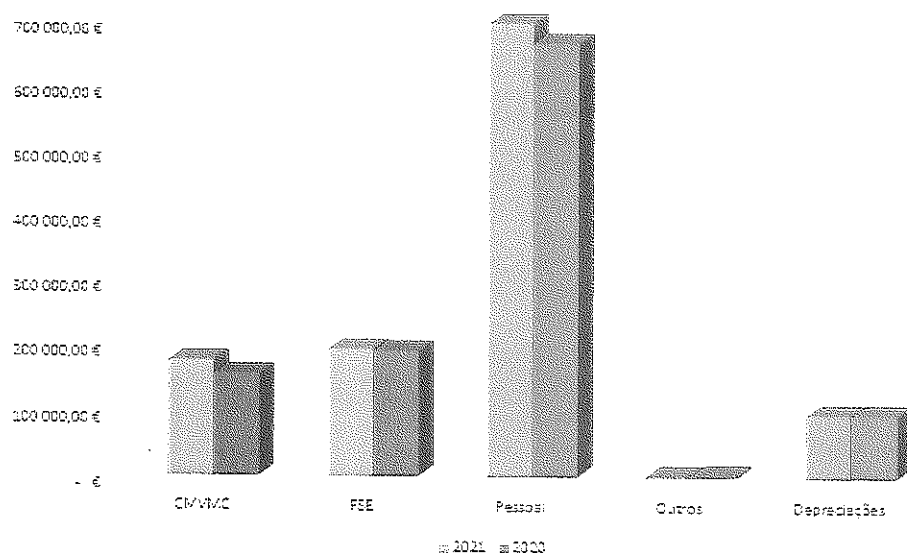
3.1.1	Custo das mercadorias vendidas	176.265,86 €
3.1.2	Fornecimento de serviços externos	194.275,87 €
3.1.3	Custos com pessoal	697.310,58 €
3.1.4	Outros gastos e perdas	2.262,91 €
3.1.5	Amortizações do imobilizado	96.214,11 €

TOTAL DE CUSTOS OPERACIONAIS 1.166.329,33 €

Tratando-se de uma Organização de prestação de serviços, a Mão-de-obra afeta e o Fornecimento de Serviços Externos constituem os seus custos mais representativos.

Houve um acréscimo nos custos com o pessoal, pela normalização das remunerações, consoante tabela da CNIS, no ano 2021, representando os custos no seu conjunto (FSE + Pessoal) 891.586,45 €, correspondendo a 76,4% do total dos custos operacionais. Representando igualmente um acréscimo de 33.304,38 € face aos custos suportados em 2020.

Na composição dos FSE, de realçar o acentuado acréscimo verificado na componente de limpeza, higiene e equipamento individual de segurança, resultante da adoção das medidas de proteção no âmbito da situação de pandemia Covid-19.

4 TOTAL DE CUSTOS OPERACIONAIS DE 2021 VERSUS 2020**Figura II – Custos Operacionais**

	2021	2020	Varição
TOTAL DE CUSTOS	1.166.329,33 €	1.113.083,22 €	<u>+ 4,8 %</u>

O total de Custos Operacionais suportados no ano de 2021 registam um acréscimo de 53.246,10 €, relativamente ao ano económico de 2020.

Esta variação é o resultado do comportamento dos diversos custos operacionais. Sendo dos indicadores mais representativos, de salientar o acréscimo verificado nos custo com pessoal, superiores em 30.761,18 €, face a 2020, e de 20.885,73 € nos Custo das mercadorias vendidas e das matérias consumidas. Sendo o resultado acomodaticio do acréscimo verificado nas prestações de serviços efetuadas.

**5 RESULTADOS OPERACIONAIS / EXPLORAÇÃO**

Os resultados operacionais sendo iguais à diferença entre os proveitos operacionais e os custos operacionais, reflectem, em termos gerais, a solvência do ciclo de exploração, isto é, até que ponto os proveitos de exploração são suficientes à cobertura dos custos de exploração/funcionamento e de financiamento da atividade.

	2021	2020	Varição
Proveitos de Exploração	1.228.649,51 €	1.160.792,70 €	+ 67.856,81 €
Custos de Exploração	1.166.329,33 €	1.113.083,22 €	+ 53.246,10 €
Resultados Operacionais	62.320,18 €	47.709,48 €	+ 14.610,71 €

Os proveitos de exploração auferidos pela Fundação registaram um acentuado acréscimo relativo de 5,8 %, atingindo em termos absolutos o montante de 1.228.649,51 € mantendo-se superior ao patamar psicológico de um milhão de euros. Trajetória idêntica foi a verificado nos custos de exploração, os quais registam um acréscimo relativo de 4,8 % para os 1.166.329,33 €.

Neste sentido, o acréscimo dos proveitos de exploração mais que proporcional ao acréscimo dos custos de exploração, resulta na obtenção de Resultados Operacionais positivos em 62.320,18€ superiores em 14.610,71 € face aos alcançados no exercício anterior de 2020.

Face ao exposto, verifica-se um acréscimo dos Resultados Operacionais, constatando-se que tal comportamento é de considerar de excelente performance para o exercício e conjuntura económica nacional, num contexto Covid-19, em que a Fundação consegue obter um acréscimo dos proveitos operacionais, proporcionalmente superior ao acréscimo dos correspondentes custos, resultando na obtenção de um EBITDA positivo em 62.320,18 €.

**6 RESULTADOS ANTES DE IMPOSTOS**

	2021	2020
• R.A.I.	59.540,34 €	47.709,48 €

Nota:

O Fundação Betânia - Centro de Acolhimento e Formação, tem o estatuto de Instituição Particular de Solidariedade Social de Utilidade Pública sem fins lucrativos, pelo que, se encontra isento de pagamento de IRC.

7 RESULTADOS LÍQUIDOS

	2021	2020
• RESULTADOS LÍQUIDOS	59.540,34 €	47.709,48 €

Da combinação das estruturas de resultados o Saldo Anual da Fundação Betânia (Resultados Líquidos) em 2021 é de 59.540,34 € correspondendo a um acréscimo de 11.830,87 € face a 2020.

De salientar que os Meios Libertos Líquidos, correspondendo ao Resultado Líquido acrescido de Amortizações e Provisões, atingem o montante de 155.754,45 €.


• ANÁLISE DO BALANÇO ANALÍTICO 2021

- O ativo da Fundação é maioritariamente constituído por Ativos fixos tangíveis, estes no montante de 2.803.618,44 €, superior em 633.462,78 € face ao exercício anterior, correspondendo a 87,7 % do total do Ativo, situação comum para o sector, sendo a Fundação a detentora dos terrenos, edificações e equipamentos através dos quais é desenvolvida a sua atividade.
- O ativo corrente ascende a 387.872,26 € maioritariamente formado por disponível, este no montante de 211.304,38 €.
- O total de fundos próprios da instituição são de 2.583.617,57 €, que face a um ativo total de 3.198.195,94 € faz corresponder um elevadíssimo rácio de autonomia financeira de 80,8%.
- O passivo não corrente apresenta-se no montante de 400 mil euros, encontrando-se perfeitamente coberto pelo referido Ativo não corrente no montante de 2.810.323,68 €.
- O exigível de curto prazo no montante de 214.578,37 €, encontra-se perfeitamente coberto pelo ativo corrente de 387.872,26 €, o que faz corresponder um elevado rácio de liquidez geral de 1,8.
- Os equilíbrios financeiros quer de curto quer de longo prazo foram mantidos com robustez de 2020 para 2021, refletindo-se por um elevado rácio de solvabilidade de 4,2, de liquidez geral de 1,8 e de autonomia financeira de 80,8%, demonstrativos de uma sólida situação económica e financeira.

Bragança, aos 31 dias de dezembro de 2021

A Direção


FUNDAÇÃO BETÂNIA
Centro Apostólico de Acolhimento e Formação
Cont. 503 208 346



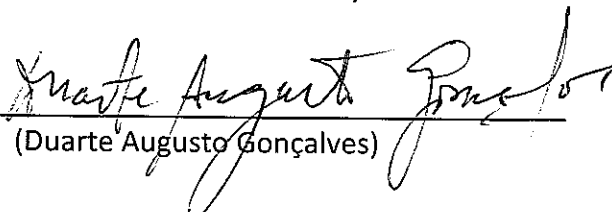
(Monsenhor Adelino Fernando Paes)




(Paula Cristina Fernandes Pimentel)



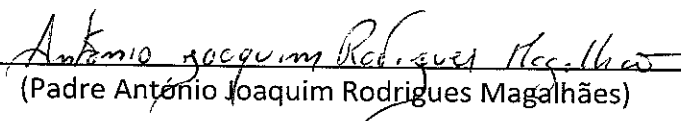
(João Paulo Portela Silva)



(Duarte Augusto Gonçalves)



(Padre Delfim Jorge Esteyes Gomes)



(Padre António Joaquim Rodrigues Magalhães)



ANEXOS



• BALANÇO ANALITICO

Entidade: FUNDAÇÃO BETÂNEA - CENTRO DE ACOLHIMENTO E FORMAÇÃO

BALANÇO (NCRF - ESNL)

PERÍODO FINDO EM: 31 DE DEZEMBRO 2021


EUROS

RUBRICAS	NOTAS	DATAS	
		2021	2020
ACTIVO			
Activo não corrente			
Activos fixos tangíveis	5	2.803.618,44 €	2.170.155,66 €
Bens do patrimonio historico e cultural			
Activos intangíveis		808,30 €	5.410,14 €
Investimentos financeiros		5.896,94 €	4.034,39 €
Fundadores/benemeritos/patrocinadores/doadores			
Outros créditos e ativos não correntes			
		2.810.323,68 €	2.179.600,19 €
Activo corrente			
Inventários	7	6.023,26 €	7.476,06 €
Créditos a receber	11	151.947,02 €	34.814,49 €
Estado e outros entes públicos	11	16.674,99 €	15.561,62 €
Fundadores/benemeritos/patrocinadores/doadores			
Diferimentos		1.922,61 €	3.700,42 €
Outros activos correntes		- €	- €
Caixa e depósitos bancários		211.304,38 €	332.769,21 €
		387.872,26 €	394.321,80 €
Total do activo		3.198.195,94 €	2.573.921,99 €
FUNDOS PATRIMONIAIS E PASSIVO			
Fundos Patrimoniais			
Fundos		655.729,10 €	655.729,10 €
Excedentes técnicos			
Reservas		- €	- €
Resultados transitados		1.482.733,44 €	1.447.904,37 €
Excedentes de revalorização			
Ajustamentos/outras variações nos fundos patrimoniais	9	385.614,69 €	268.086,37 €
Resultado líquido do período		59.540,34 €	47.709,48 €
Total dos fundos patrimoniais		2.583.617,57 €	2.419.429,32 €
Passivo			
Passivo não corrente			
Financiamentos obtidos		400.000,00 €	50.000,00 €
Outras dívidas a pagar			
		400.000,00 €	50.000,00 €
Passivo corrente			
Fornecedores	11	24.124,79 €	31.886,85 €
Estado e outros entes públicos	11	28.278,02 €	27.429,57 €
Fundadores/benemeritos/patrocinadores/doadores			
Financiamentos obtidos			
Diferimentos			
Outros passivos correntes		162.175,56 €	45.176,25 €
		214.578,37 €	104.492,67 €
Total do passivo		614.578,37 €	154.492,67 €
Total dos fundos patrimoniais e do passivo		3.198.195,94 €	2.573.921,99 €

O CC (2233)



A Direção



• DEMONSTRAÇÃO DE RESULTADOS – LAR DE IDOSOS

Entidade: FUNDAÇÃO BETÂNEA
 DEMONSTRAÇÃO DOS RESULTADOS POR NATUREZAS (NCRF-ESNL)
 PERÍODO FINDO EM: 31/12/2021

LAR DE IDOSOS


EUROS

RENDIMENTOS E GASTOS	NOTAS	PERÍODOS	
		2021	2020
Vendas e serviços prestados	10	607.627,18 €	603.795,15 €
Subsídios, doações e legados à exploração		408.800,27 €	356.099,73 €
Variação nos inventários da produção			
Trabalhos p/ a própria entidade			
Custo das mercadorias vendidas e das matérias consumidas		- 132.199,39 €	- 116.535,10 €
Fornecimentos e serviços externos		- 165.081,51 €	- 150.334,10 €
Gastos com o pessoal	16	- 594.778,66 €	- 494.596,97 €
Ajustamentos de inventários (perdas/reversões)			
Imparidade de dívidas a receber (perdas/reversões)			
Provisões (aumentos/reduções)			
Provisões específicas (aumentos/reduções)			
Outras imparidades (perdas/reversões)			
Aumentos/reduções de justo valor			
Outros rendimentos e ganhos		41.263,71 €	40.932,87 €
Outros gastos e perdas		- 2.262,91 €	- 3.522,87 €
Resultado antes de depreciações, gastos de financiamento e impostos		163.368,69 €	235.838,71 €
Gastos/reversões de depreciação e amortização	5	- 86.592,70 €	- 81.482,83 €
Resultado operacional (antes de gastos de financiamento e impostos)		76.775,99 €	154.355,88 €
Juros e rendimentos similares obtidos		- €	- €
juros e gastos similares suportados		- 2.779,84 €	- €
Resultado antes de impostos		73.996,15 €	154.355,88 €
Imposto sobre o rendimento do período			
Resultado líquido do período		73.996,15 €	154.355,88 €

O CC (2233)



A Direção



• DEMONSTRAÇÃO DE RESULTADOS – SERVIÇO DE APOIO DOMICILIÁRIO

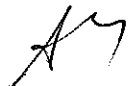
Entidade: FUNDAÇÃO BETÂNEA
 DEMONSTRAÇÃO DOS RESULTADOS POR NATUREZAS (NCRF-ESNL)
 PERÍODO FINDO EM: 31/12/2021

SERVIÇO APOIO DOMICILIÁRIO


EUROS

RENDIMENTOS E GASTOS	NOTAS	PERÍODOS	
		2021	2020
Vendas e serviços prestados	10	68.175,19 €	58.096,45 €
Subsídios, doações e legados à exploração		88.937,32 €	83.935,74 €
Variação nos inventários da produção			
Trabalhos p/ a própria entidade			
Custo das mercadorias vendidas e das matérias consumidas		- 35.253,17 €	- 38.845,03 €
Fornecimentos e serviços externos		- 27.862,22 €	- 37.282,19 €
Gastos com o pessoal	16	- 80.971,58 €	- 112.558,63 €
Ajustamentos de inventários (perdas/reversões)			
Imparidade de dívidas a receber (perdas/reversões)			
Provisões (aumentos/reduções)			
Provisões específicas (aumentos/reduções)			
Outras imparidades (perdas/reversões)			
Aumentos/reduções de justo valor			
Outros rendimentos e ganhos		2.620,52 €	7.714,02 €
Outros gastos e perdas		- €	24,00 €
Resultado antes de depreciações, gastos de financiamento e impostos		15.646,06 €	- 38.963,64 €
Gastos/reversões de depreciação e amortização	5	- 9.621,41 €	- 9.586,22 €
Resultado operacional (antes de gastos de financiamento e impostos)		6.024,65 €	- 48.549,86 €
Juros e rendimentos similares obtidos		- €	- €
juros e gastos similares suportados		- €	- €
Resultado antes de impostos		6.024,65 €	- 48.549,86 €
Imposto sobre o rendimento do período			
Resultado líquido do período		6.024,65 €	- 48.549,86 €

O CC (2233)



A Direção





• DEMONSTRAÇÃO DE RESULTADOS – CENTRO DIA

Entidade: FUNDAÇÃO BETÂNEA
 DEMONSTRAÇÃO DOS RESULTADOS POR NATUREZAS (NCRF-ESNL)
 PERÍODO FINDO EM: 31/12/2021

CENTRO DIA

EUROS

RENDIMENTOS E GASTOS	NOTAS	PERÍODOS	
		2021	2020
Vendas e serviços prestados	10	9.466,44 €	8.054,63 €
Subsídios, doações e legados à exploração		1.758,87 €	1.307,10 €
Variação nos inventários da produção			
Trabalhos p/ a própria entidade			
Custo das mercadorias vendidas e das matérias consumidas		- 8.813,30 €	- €
Fornecimentos e serviços externos		- 1.332,14 €	- 4.116,38 €
Gastos com o pessoal	16	- 21.560,34 €	- 59.393,80 €
Ajustamentos de inventários (perdas/reversões)			
Imparidade de dívidas a receber (perdas/reversões)			
Provisões (aumentos/reduções)			
Provisões específicas (aumentos/reduções)			
Outras imparidades (perdas/reversões)			
Aumentos/reduções de justo valor			
Outros rendimentos e ganhos		- €	857,01 €
Outros gastos e perdas		- €	12,00 €
Resultado antes de depreciações, gastos de financiamento e impostos		- 20.480,47 €	- 53.303,44 €
Gastos/reversões de depreciação e amortização	5	- €	4.793,11 €
Resultado operacional (antes de gastos de financiamento e impostos)		- 20.480,47 €	- 58.096,55 €
Juros e rendimentos similares obtidos		- €	- €
juros e gastos similares suportados		- €	- €
Resultado antes de impostos		- 20.480,47 €	- 58.096,55 €
Imposto sobre o rendimento do período			
Resultado líquido do período		- 20.480,47 €	- 58.096,55 €

O CC (2233)

A Direção



• DEMONSTRAÇÃO DE RESULTADOS – GLOBAL
--

Entidade: FUNDAÇÃO BETÂNEA
 DEMONSTRAÇÃO DOS RESULTADOS POR NATUREZAS (NCRF-ESNL)
 PERÍODO FINDO EM: 31/12/2021

EUROS

RENDIMENTOS E GASTOS	NOTAS	PERÍODOS	
		2021	2020
Vendas e serviços prestados	10	685.268,81 €	669.946,23 €
Subsídios, doações e legados à exploração		499.496,47 €	441.342,57 €
Variação nos inventários da produção			
Trabalhos p/ a própria entidade			
Custo das mercadorias vendidas e das matérias consumidas		- 176.265,86 €	- 155.380,13 €
Fornecimentos e serviços externos		- 194.275,87 €	- 191.732,67 €
Gastos com o pessoal	16	- 697.310,58 €	- 666.549,40 €
Ajustamentos de inventários (perdas/reversões)			
Imparidade de dívidas a receber (perdas/reversões)			
Provisões (aumentos/reduções)			
Provisões específicas (aumentos/reduções)			
Outras imparidades (perdas/reversões)			
Aumentos/reduções de justo valor			
Outros rendimentos		43.884,23 €	49.503,90 €
Outros gastos		- 2.262,91 €	- 3.558,87 €
Resultado antes de depreciações, gastos de financiamento e impostos		158.534,29 €	143.571,63 €
Gastos/reversões de depreciação e amortização	5	- 96.214,11 €	- 95.862,16 €
Resultado operacional (antes de gastos de financiamento e impostos)		62.320,18 €	47.709,47 €
Juros e rendimentos similares obtidos		- €	- €
juros e gastos similares suportados		- 2.779,84 €	- €
Resultado antes de impostos		59.540,34 €	47.709,47 €
Imposto sobre o rendimento do período			
Resultado líquido do período		59.540,34 €	47.709,47 €

O CC (2233)

A Direção

• CUSTOS 2021 – GLOBAL

CUSTOS DA FUND BETÂNIA A 31/12/2021

NATUREZA	LAR IDOSOS	APOIO DOM.	C DIA	TOTAL
F.S.E	165.081,51 €	27.862,22 €	1.332,14 €	194.275,87 €
PESSOAL	594.778,66 €	80.971,58 €	21.560,34 €	697.310,58 €
BENS ALIMENT.	132.199,39 €	35.253,17 €	8.813,30 €	176.265,86 €
DEPRECIACÕES	86.592,70 €	9.621,41 €	- €	96.214,11 €
OUTROS	5.042,75 €	- €	- €	5.042,75 €
	983.695,01 €	153.708,38 €	31.705,78 €	1.169.109,17 €
UTENTES	67	28	6	101
CUSTO DE 12 MESES	14.682,02 €	5.489,59 €	5.284,30 €	11.575,34 €
CUSTO MENSAL/UTENTE	1.223,50 €	457,47 €	440,36 €	964,61 €

• ANEXO AO BALANÇO E DEMONSTRAÇÃO DE RESULTADOS

ANEXO

(modelo reduzido – NCRF-ESNL)

1 – Identificação da entidade:

1.1 – Designação da entidade

Fundação Betânia - Centro de Acolhimento e Formação

1.2 – Sede

Estrada do Turismo Nº 3875
5300-852 Bragança

1.3 – Natureza da atividade

Prestar apoio social às populações mais carenciadas, nomeadamente através do acolhimento e proteção de crianças e jovens em risco; proteção social de idosos.

2 – Referencial contabilístico de preparação das demonstrações financeiras

2.1 – As demonstrações financeiras apresentadas, têm como referencial contabilístico o SNC - (NCRF-ESNL), criado pelo D.L. 36-A/2011 de 9 de Março com as alterações introduzidas pela Lei 66-B/2012 de 31 Dezembro, Lei 83-C/2013 de 31 de Dezembro e D L 98/2015 de 2 de Junho.

3 – Adoção pela primeira vez das NCRF – divulgação transitória

Não aplicável

4 – Principais políticas contabilísticas:

4.1 – Bases de mensuração usadas na preparação das demonstrações financeiras:

As demonstrações financeiras, foram preparadas de acordo com o princípio do custo histórico.

4.2 – Principais pressupostos relativos ao futuro:

As demonstrações financeiras foram preparadas numa perspetiva de continuidade não tendo a entidade intenção nem necessidade de liquidar ou reduzir drasticamente o nível das suas operações.

4.3 – Principais fontes de incerteza das estimativas:

Não existem situações que afetem ou coloquem algum grau de incerteza materialmente relevante nas estimativas previstas nas demonstrações financeiras apresentadas

5 – Ativos fixos tangíveis

5.1 – As demonstrações financeiras devem divulgar:

a) Os critérios de mensuração usados para determinar a quantia escriturada bruta;

Os ativos fixos tangíveis encontram-se registados ao custo de aquisição, deduzido das respetivas depreciações acumuladas.

b) Os métodos de depreciação usados;

As depreciações dos ativos fixos tangíveis, são calculadas numa base sistemática segundo o método da linha reta (quotas constantes).

c) As vidas úteis ou as taxas de depreciação usadas;

Os ativos fixos tangíveis são depreciados de acordo com os seguintes períodos de vida útil esperada dos bens:

Activos fixos tangíveis	Número de anos
Edifícios e outras construções	20 a 50
Equipamento básico	3 a 8
Equipamento de transporte	4
Equipamento administrativo	4 a 8
Outros activos fixos tangíveis	4 a 8

d) A quantia escriturada bruta e a depreciação acumulada, no início e no fim do período;

	SITUAÇÃO INICIAL			SITUAÇÃO FINAL		
	Quantia bruta	Depreciações e Imparidades acumuladas	Quantia escrit. Líquida	Quantia bruta	Depreciações e Imparidades acumuladas	Quantia escrit. Líquida
Terrenos e recursos naturais	411 645,13 €		411 645,13 €	411 645,13 €		411 645,13 €
Edifícios e outras construção	1 891 303,92 €	1 012 224,42 €	879 079,50 €	1 889 303,92 €	1 074 211,85 €	815 092,07 €
Equipamento básico	258 164,55 €	200 368,60 €	57 795,95 €	363 680,73 €	217 056,47 €	146 624,26 €
Equipamento transporte	113 089,72 €	101 839,72 €	11 250,00 €	113 089,72 €	104 652,22 €	8 437,50 €
Equipamento administrativo	70 950,93 €	52 318,26 €	18 632,67 €	75 511,53 €	59 192,56 €	16 318,97 €
Outros activos fixos tangíveis	76 164,60 €	71 349,67 €	4 814,93 €	76 164,60 €	73 375,84 €	2 788,76 €
Investimentos em curso	786 937,48 €		786 937,48 €	1 402 711,75 €		1 402 711,75 €
Total	3 608 256,33 €	1 438 100,67 €	2 170 155,66 €	4 332 107,38 €	1 528 488,94 €	2 803 618,44 €

e) Uma reconciliação da quantia escriturada líquida no início e no fim do período, que mostre as adições, as revalorizações, as alienações, as amortizações, as perdas de imparidade, reversões e transferências

	Quantia escriturada inicial	Adições	Revalorizações	Alienações	Amortizações	Perdas Imparidade	Reversões	Transferências	Quantia escriturada final
Terrenos e recursos naturais	411 645,13 €	- €							411 645,13 €
Edifícios e outras construção	879 079,50 €	- €		776,00 €	63 211,43 €			- €	815 092,07 €
Equipamento básico	57 795,95 €	105 516,18 €			16 687,87 €				146 624,26 €
Equipamento transporte	11 250,00 €	- €		- €	2 812,50 €				8 437,50 €
Equipamento administrativo	18 632,67 €	4 560,60 €			6 874,30 €				16 318,97 €
Outros activos fixos tangíveis	4 814,93 €	- €			2 026,17 €				2 788,76 €
Investimentos em curso	786 937,48 €	615 774,27 €						- €	1 402 711,75 €
Total	2 170 155,66 €	725 851,05 €			91 612,27 €			- €	2 803 618,44 €

6 – Custos dos empréstimos obtidos


6.1 – As demonstrações financeiras devem divulgar:

a) A política contabilística adotada nos custos dos empréstimos obtidos;

Não aplicável

b) A quantia de custos de empréstimos obtidos capitalizada durante o período;

Não aplicável



7 – Inventários

7.1 – As demonstrações financeiras devem divulgar:

a) As políticas contabilísticas adotadas na mensuração dos inventários, incluindo a fórmula de custeio usada.

Os inventários são valorizados ao menor entre o seu custo de aquisição e o seu valor realizável líquido. O custo dos inventários inclui todos os custos de compra, custos de conversão e outros custos incorridos para colocar os inventários no seu local e na sua condição atual.

b) A quantia total escriturada de inventários e a quantia escriturada em classificações apropriadas para a entidade:

	31/12/2021	31/12/2020
Mercadorias		
Matérias primas subsid. e de consumo	6 023,26 €	7 476,06
Total	6 023,26 €	7 476,06 €

c) A quantia de inventários reconhecida como um gasto durante o período:

	Consumos	Imparidades	Outras Perdas
Mercadorias	0,00 €	0,00 €	0,00 €
Matérias primas subsid. e de consumo	176 265,86 €	0,00 €	0,00 €
Total	176 265,86 €	0,00 €	0,00 €

8 – Rédito

8.1 – Uma entidade deve divulgar:

a) As políticas contabilísticas adotadas para o reconhecimento do rédito incluindo os métodos adotados para determinar a fase de acabamento de transações que envolvam a prestação de serviços:

O rédito encontra-se mensurado pelo justo valor da retribuição recebida ou a receber

b) A quantia de cada categoria significativa de rédito reconhecida durante o período inclui:

CATEGORIA	VALOR (€)
Venda de bens	0,00 €
Prestação de serviços	685 268,81 €
Subsídios à exploração	499 496,47 €
TOTAL	1 184 765,28 €

9 – Subsídios do governo e apoios do governo:

9.1 – Devem ser divulgados os assuntos seguintes:

a) A política contabilística adotada para os subsídios do governo, incluindo os métodos de apresentação adotados nas demonstrações financeiras;

10 – Impostos sobre o rendimento:

10.1 – Devem ser divulgados separadamente:

a) Gastos por impostos correntes:

Não aplicável

b) Quaisquer ajustamentos reconhecidos no período de impostos correntes de períodos anteriores

Não aplicável

11 – Instrumentos financeiros:

11.1 – Uma entidade deve divulgar as bases de mensuração, bem como as políticas contabilísticas utilizadas para a contabilização de instrumentos financeiros que sejam relevantes para a compreensão das demonstrações financeiras.

a) Instrumentos financeiros mensurados ao custo ou ao custo menos perdas por imparidade:

Utentes, fornecedores, contas a receber, contas a pagar

b) Instrumentos financeiros mensurados ao justo valor:

Não aplicável

12 – Benefícios dos empregados:

12.1 – As entidades devem divulgar o número médio de empregados durante o ano:

O número médio de empregados durante o ano foi de: 48

13 – Divulgações exigidas por outros diplomas legais:

Não aplicável

14 – Outras informações:


Não aplicável

Bragança, 31 de dezembro de 2021

O CC (2233)



A Direção



• BALANCETE ANALITICO – 31/12/2021 – PERÍODO 12

FUNDAÇÃO BETÂNIA – CENTRO DE ACOLHIMENTO E FORMAÇÃO

DEZEMBRO/2021- P.12

2021/12/31

BALANCETE GERAL (ANALITICO)

(EUR)

Pag.001

Conta	Designação	VALORES DO PERÍODO		VALORES ACUMULADOS		SALDOS ACTUAIS Devedor/Credor
		Debito	Credito	Debito	Credito	
11	CAIXA	72 125.59	74 406.48	743 937.50	740 864.61	3 072.89
11.1	CAIXA SEDE	72 125.59	74 406.48	743 937.50	740 864.61	3 072.89
12	DEPOSITOS A ORDEM	139 443.09	146 152.69	1 898 971.93	1 890 740.44	8 231.49
12.1	C G D	136 443.09	139 692.75	1 862 294.78	1 859 262.35	3 032.43
12.2	C A	.00	1 324.64	1 324.64	1 324.64	.00
12.3	MONTEPIO	.00	.00	26 130.24	25 018.15	1 112.09
12.4	BPI	3 000.00	5 135.30	9 222.27	5 135.30	4 086.97
13	OUTROS DEP. BANCARIOS	1 428.92	27 038.31	303 038.31	103 038.31	200 000.00
13.2	C A	1 428.92	27 038.31	277 038.31	77 038.31	200 000.00
13.3	MONTEPIO	.00	.00	26 000.00	26 000.00	.00
21	CLIENTES E UTENTES	55 799.71	74 084.77	676 976.90	656 268.19	20 708.71
21.1	CLIENTES E UTENTES C/C	55 799.71	74 084.77	676 976.90	656 268.19	20 708.71
21.1.7	UTENTES	55 799.71	74 084.77	676 976.90	656 268.19	20 708.71
22	FORNECEDORES	27 203.24	30 574.91	327 906.86	352 031.65	24 124.79-
22.1	FORNECEDORES C/C	27 203.24	30 574.91	327 906.86	352 031.65	24 124.79-
22.1.1	FORNECEDORES GERAIS	27 203.24	30 574.91	327 906.86	352 031.65	24 124.79-
22.1.1.1	FORNECEDORES NACIONAIS	27 203.24	30 574.91	327 906.86	352 031.65	24 124.79-
23	PESSOAL	60 897.38	61 260.52	469 928.94	470 246.56	317.62-
23.1	REMUNERACOES A PAGAR	60 897.38	61 215.00	469 595.65	469 913.27	317.62-
23.1.2	REM A PAGAR AO PESSOAL	60 897.38	61 215.00	469 595.65	469 913.27	317.62-
23.2	ADIANTAMENTOS	.00	45.52	333.29	333.29	.00
23.2.2	ADIANT AO PESSOAL	.00	45.52	333.29	333.29	.00
24	ESTADO E OUTROS ENT. PUBLICOS	20 646.67	30 089.72	293 388.17	304 991.20	11 603.03-
24.2	RETENCAO DE IMPOSTOS S/REND.	2 957.50	4 597.00	37 941.00	42 688.00	4 747.00-
24.2.1	TRABALHO DEPENDENTE	2 920.00	4 397.00	35 516.00	39 913.00	4 397.00-
24.2.2	TRABALHO INDEPENDENTE	37.50	200.00	2 425.00	2 775.00	350.00-
24.3	IMP. S/VALOR ACRES.-IVA	4 439.06	1 961.70	83 510.96	66 835.97	16 674.99
24.3.8	IVA REEMBOLSOS PEDIDOS	4 439.06	1 961.70	83 510.96	66 835.97	16 674.99
24.5	CONT.P/SEGUR. SOCIAL	13 250.11	23 531.02	171 936.21	195 467.23	23 531.02-
24.5.1	CRSS-BRAGANCA	13 057.58	23 338.49	169 834.85	193 173.34	23 338.49-
24.5.2	FGCT/FCT	192.53	192.53	2 101.36	2 293.89	192.53-
25	FINANCIAMENTOS OBTIDOS	.00	.00	.00	400 000.00	400 000.00-
25.1	INST. DE CREDITO E SOC. FINANCEI	.00	.00	.00	300 000.00	300 000.00-
25.1.1	EMPRESTIMOS BANCARIOS	.00	.00	.00	300 000.00	300 000.00-
25.1.1.2	EMP BAN NAO CORRENTE	.00	.00	.00	300 000.00	300 000.00-
25.1.1.2.1	EMP BAN N/CORR - CGD	.00	.00	.00	300 000.00	300 000.00-
25.5	INSTITUIDORES E BENEMERITOS	.00	.00	.00	100 000.00	100 000.00-
25.5.1	DR ADELINO FERNANDO PAIS	.00	.00	.00	100 000.00	100 000.00-
27	OUTRAS CONTAS A RECEBER E A PAGA	117 803.74	128 162.90	1 168 907.47	1 199 527.10	30 619.63-
27.1	FORNECEDORES DE INVESTIMENTOS	32 255.70	30 822.05	789 179.71	855 578.90	66 399.19-
27.1.1	FORN. DE INVEST. - CONTAS GERAI	32 255.70	30 822.05	789 179.71	855 578.90	66 399.19-
27.1.1.1	FORN. INVEST. C/GERAIS - NACIONAL	32 255.70	30 822.05	789 179.71	855 578.90	66 399.19-
27.2	DEVEDORES E CREDITORES P/ACRESCIMO	81 509.33	92 034.83	81 509.33	173 544.16	92 034.83-
27.2.2	CREDORES P/ACR DE GASTOS	81 509.33	92 034.83	81 509.33	173 544.16	92 034.83-
27.2.2.1	REMUNERACOES A LIQUIDAR	81 509.33	92 034.83	81 509.33	173 544.16	92 034.83-
27.2.2.1.1	ENCARGOS C/FERIAS	81 509.33	92 034.83	81 509.33	173 544.16	92 034.83-
27.8	OUTROS DEVEDORES E CREDITORES	4 038.71	5 306.02	298 218.43	170 404.04	127 814.39

FUNDAÇÃO BETANIA - CENTRO DE ACOLHIMENTO E FORMAÇÃO

DEZEMBRO/2021- P.12

2021/12/31

BALANCETE GERAL (ANALITICO)

(EUR)

Pag.002

Conta	Designação	VALORES DO PERÍODO		VALORES ACUMULADOS		SALDOS ACTUAIS
		Debito	Credito	Debito	Credito	Devedor/Credor
27.8.1	OUTROS DEVEDORES	400.00	978.99	255 505.12	124 266.81	131 238.31
27.8.1.1	OUT DEVEDORES - NACIONAIS	400.00	978.99	255 505.12	124 266.81	131 238.31
27.8.1.1.1	ADAPTAR SOCIAL +	.00	.00	3 962.40	3 962.40	.00
27.8.1.1.2	CIM - TERRA DE TRÁS-OS-MONTES	.00	.00	249 442.25	119 087.56	130 354.69
27.8.1.1.3	MARIA CANDIDA SILVA	.00	300.00	300.00	300.00	.00
27.8.1.1.4	CAUCAO MUN BRAGANCA	.00	.00	883.62	.00	883.62
27.8.1.1.5	SOLICITADOR JOSE ROSA	.00	12.50	12.50	12.50	.00
27.8.1.1.6	VIMIDIGITAL	.00	119.70	119.70	119.70	.00
27.8.1.1.7	CANDIDA AUGUSTA PIRES	400.00	400.00	400.00	400.00	.00
27.8.1.1.8	BILV	.00	146.79	146.79	146.79	.00
27.8.1.1.9	HELENA FIALSO	.00	.00	237.86	237.86	.00
27.8.2	OUTROS CREDITORES	3 638.71	4 327.03	42 713.31	46 137.23	3 423.92-
27.8.2.1	OUTROS CRED - NACIONAIS	3 638.71	4 327.03	42 713.31	46 137.23	3 423.92-
27.8.2.1.1	FARMACIA	2 691.85	3 423.92	40 786.85	44 210.77	3 423.92-
27.8.2.1.6	SOLICITADOR	486.66	442.91	1 407.67	1 407.67	.00
27.8.2.1.7	SINDICATO T F P E SOC. DO NORTE	26.92	26.92	85.51	85.51	.00
27.8.2.1.8	PENHORA SEGURANCA SOCIAL	433.28	433.28	433.28	433.28	.00
28	DIFERIMENTOS	622.07	535.59	5 623.03	3 700.42	1 922.61
28.1	GASTOS A RECONHECER	622.07	535.59	5 623.03	3 700.42	1 922.61
28.1.3	SEGURO - AUTO	.00	.00	2 465.37	1 164.83	1 300.54
28.1.5	SEGURO - MULTIRISCOS	622.07	535.59	1 157.66	535.59	622.07
28.1.6	COMISSAO ERA	.00	.00	2 000.00	2 000.00	.00
31	COMPRAS	15 778.23	.00	167 012.66	46.38	166 966.28
31.2	MAT PRIMAS SUB E CONSUMO	15 778.23	.00	167 012.66	46.38	166 966.28
31.2.1	MATERIAS PRIMAS	10 865.63	.00	128 452.35	46.38	128 405.97
31.2.1.1	MERCADO NACIONAL	10 865.63	.00	128 452.35	46.38	128 405.97
31.2.1.1.1	IVA REGIME GERAL	10 865.63	.00	128 452.35	46.38	128 405.97
31.2.1.1.1.5	MAT PRIMAS IVA N/DEDUTIVEL	10 865.63	.00	128 452.35	46.38	128 405.97
31.2.2	MATERIAS SUBSIDIARIAS	4 912.60	.00	38 560.31	.00	38 560.31
31.2.2.1	MERCADO NACIONAL	4 912.60	.00	38 560.31	.00	38 560.31
31.2.2.1.1	IVA REGIME GERAL	4 912.60	.00	38 560.31	.00	38 560.31
31.2.2.1.1.5	MAT SUB IVA N/DEDUTIVEL	4 912.60	.00	38 560.31	.00	38 560.31
33	MAT PRIMAS SUB E CONSUMO	.00	.00	7 476.06	.00	7 476.06
33.1	MATERIAS PRIMAS	.00	.00	7 476.06	.00	7 476.06
33.1.1	MAT PRIMAS EM ARMAZ	.00	.00	7 476.06	.00	7 476.06
38	RECLASSIFICACAO E REG.DE INVENTA	.00	407.32	12 671.06	4 824.28	7 846.78
38.3	MATERIAS PRIMAS	.00	407.32	12 671.06	4 824.28	7 846.78
41	INVESTIMENTOS FINANCEIROS	178.08	.00	6 011.52	114.58	5 896.94
41.4	INVESTIMENTOS NOUTRAS EMPRESAS	.00	.00	303.82	.00	303.82
41.4.1	PARTICIPACOES DE CAPITAL	.00	.00	303.82	.00	303.82
41.4.1.1	ISS - FRSS	.00	.00	303.82	.00	303.82
41.5	OUTROS INVEST FINANCEIROS	178.08	.00	5 707.70	114.58	5 593.12
41.5.8	OUTROS	178.08	.00	5 707.70	114.58	5 593.12
41.5.8.1	FCT	178.08	.00	5 707.70	114.58	5 593.12
43	ACTIVOS FIXOS TANGIVEIS	1 015.38	91 612.27	2 932 619.63	1 531 712.94	1 400 906.69
43.3	OUTROS ATIVOS FIXOS TANGIVEIS	1 015.38	91 612.27	2 932 619.63	1 531 712.94	1 400 906.69
43.3.1	TERRENOS E REC NATURAIS	.00	.00	411 645.13	.00	411 645.13
43.3.2	EDIF E OUT CONSTRUÇOES	.00	.00	1 891 303.92	2 000.00	1 889 303.92
43.3.3	EQUIP BASICO	1 015.38	.00	363 680.73	.00	363 680.73
43.3.4	EQUIP DE TRANSPORTE	.00	.00	113 089.72	.00	113 089.72

RELATÓRIO E CONTAS DO EXERCÍCIO DE 2021

Fundação Betânia
Centro Apostólico de Acolhimento e Formação

FUNDAÇÃO BETANIA - CENTRO DE ACOLHIMENTO E FORMAÇÃO

DEZEMBRO/2021- P.12

2021/12/31

BALANCETE GERAL (ANALITICO)

(EUR)

Pag.003

Conta	Designação	VALORES DO PERÍODO		VALORES ACUMULADOS		SALDOS ACTUAIS Devedor/Credor
		Debito	Credito	Debito	Credito	
43.3.5	EQUIP ADMINISTRATIVO	.00	.00	75 511.53	.00	75 511.53
43.3.7	OUTROS AT.FIXOS TANG.	.00	.00	76 164.60	.00	76 164.60
43.3.8	DEPRECIACOES ACUMULADAS	.00	91 612.27	1 224.00	1 529 712.94	1 528 488.94-
43.3.8.2	EDIF OUT CONST	.00	63 211.43	1 224.00	1 075 435.85	1 074 211.85-
43.3.8.3	EQUIP BASICO	.00	16 687.87	.00	217 056.47	217 056.47-
43.3.8.4	EQUIP TRANSP	.00	2 812.50	.00	104 652.22	104 652.22-
43.3.8.5	EQUIP ADMINIST	.00	6 874.30	.00	59 192.56	59 192.56-
43.3.8.7	OUTROS AT FIXOS TANG	.00	2 026.17	.00	73 375.84	73 375.84-
44	ACTIVOS INTANGIVEIS	.00	4 601.84	13 805.53	12 997.23	808.30
44.2	OUTROS AT INTANGIVEIS	.00	4 601.84	13 805.53	12 997.23	808.30
44.2.3	PROGRAMAS COMPUTADOR	.00	.00	13 805.53	.00	13 805.53
44.2.8	AMORTI ACUMULADAS	.00	4 601.84	.00	12 997.23	12 997.23-
45	INVESTIMENTOS EM CURSO	28 887.41	.00	1 402 711.75	.00	1 402 711.75
45.3	ACTIVOS FIXOS TANG EM CURSO	28 887.41	.00	1 402 711.75	.00	1 402 711.75
45.3.1	OBRAS EDIF 3	28 887.41	.00	1 144 058.59	.00	1 144 058.59
45.3.2	OBRAS PICOTE	.00	.00	2 512.03	.00	2 512.03
45.3.3	NOVA COZ. + ELEVADOR	.00	.00	147 476.87	.00	147 476.87
45.3.4	OUTRAS	.00	.00	108 664.26	.00	108 664.26
51	FUNDOS PATRIMONIAIS	.00	.00	.00	655 729.10	655 729.10-
51.1	FUNDO INICIAL	.00	.00	.00	655 729.10	655 729.10-
56	RESULTADOS TRANSITADOS	11 158.41	.00	12 880.41	1 495 613.85	1 482 733.44-
56.1	TRF DE RESULT LIQUIDOS	11 158.41	.00	12 880.41	1 456 980.54	1 444 100.13-
56.2	AJUSTAMENTOS SNS	.00	.00	.00	38 633.31	38 633.31-
56.2.2	OUTRAS	.00	.00	.00	38 633.31	38 633.31-
59	OUTRAS VARI. FUNDOS PATRIM.	776.00	.00	9 471.68	395 086.37	385 614.69-
59.3	SUBSIDIOS	.00	.00	5 354.00	282 120.87	276 766.87-
59.3.1	SUB ATRIBUIDOS	.00	.00	5 354.00	282 120.87	276 766.87-
59.4	DOACOES	776.00	.00	4 117.68	112 965.50	108 847.82-
62	FORNEC.E SERV. EXTERNOS	16 982.63	.00	194 602.78	326.91	194 275.87
62.2	SERVICOS ESPECIALIZADOS	3 049.21	.00	68 911.50	.00	68 911.50
62.2.1	TRABALHOS ESPECIALIZADOS	1 921.48	.00	26 415.06	.00	26 415.06
62.2.1.2	TRAB. ESPEC. IVA N/DEDUTIVEL	1 741.48	.00	23 554.93	.00	23 554.93
62.2.1.4	TRAB. ESPECI. ISENTOS	180.00	.00	2 860.13	.00	2 860.13
62.2.2	PUBLICIDADE E PROPAGANDA	.00	.00	38.75	.00	38.75
62.2.2.2	PUB. E PROP. IVA N/DEDUTIVEL	.00	.00	38.75	.00	38.75
62.2.4	HONORARIOS	846.00	.00	12 010.10	.00	12 010.10
62.2.4.2	HONORARIOS IVA N/DEDUTIVEL	246.00	.00	1 685.10	.00	1 685.10
62.2.4.4	HONORARIOS ISENTOS	600.00	.00	10 325.00	.00	10 325.00
62.2.5	COMISSOES	.00	.00	5 000.00	.00	5 000.00
62.2.5.2	COMISSOES IVA N/DEDUTIVEL	.00	.00	5 000.00	.00	5 000.00
62.2.6	CONSERVACAO E REPARACAO	281.73	.00	25 447.59	.00	25 447.59
62.2.6.2	CONS. E REP. IVA N/DEDUTIVEL	281.73	.00	25 447.59	.00	25 447.59
62.3	MATERIAIS	1 164.37	.00	7 873.84	.00	7 873.84
62.3.1	FERR. E UTENS. DESGASTE RAPIDO	1 033.74	.00	5 230.42	.00	5 230.42
62.3.1.2	FERR. UTENS.IVA N/DEDUTIVEL	1 033.74	.00	5 230.42	.00	5 230.42
62.3.2	LIVROS E DOCUMENTACAO TECNICA	.00	.00	60.00	.00	60.00
62.3.2.2	LIVROS E DOC. TEC. IVA N/DEDUTIV	.00	.00	60.00	.00	60.00
62.3.3	MATERIAL DE ESCRITORIO	130.63	.00	2 583.42	.00	2 583.42
62.3.3.2	MAT. ESCRITORIO IVA N/DEDUTIVEL	130.63	.00	2 583.42	.00	2 583.42
62.4	ENERGIA E FLUIDOS	8 797.55	.00	66 351.46	.00	66 351.46

FUNDAÇÃO BETANIA - CENTRO DE ACOLHIMENTO E FORMAÇÃO

DEZEMBRO/2021- P.12

2021/12/31

BALANCETE GERAL (ANALITICO)

(EUR)

Pag.004

Conta	Designação	VALORES DO PERÍODO		VALORES ACUMULADOS		SALDOS ACTUAIS Devedor/Credor
		Debito	Credito	Debito	Credito	
62.4.1	ELECTRICIDADE	2 544.53	.00	28 622.72	.00	28 622.72
62.4.1.2	ELECT IVA N/DEDUTIVEL	2 544.53	.00	28 622.72	.00	28 622.72
62.4.2	COMBUSTIVEIS	6 253.02	.00	37 728.74	.00	37 728.74
62.4.2.1	GASOLEO	434.49	.00	5 157.08	.00	5 157.08
62.4.2.1.2	GASOLEO IVA N/DEDUTIVEL	434.49	.00	5 157.08	.00	5 157.08
62.4.2.2	GASOLINA	.00	.00	17.04	.00	17.04
62.4.2.2.3	GASOLINA N/DEDU ART 21	.00	.00	17.04	.00	17.04
62.4.2.3	OUTROS COMBUSTIVEIS	5 818.53	.00	32 554.62	.00	32 554.62
62.4.2.3.2	OUT COMB IVA N/DEDUTIVEL	5 818.53	.00	32 554.62	.00	32 554.62
62.5	DESLOCACOES, ESTADAS E TRANSPORT	.00	.00	60.00	.00	60.00
62.5.1	DESLOCACOES E ESTADAS	.00	.00	60.00	.00	60.00
62.5.1.2	DESLO E ESTADAS IVA N/DEDUTIVEL	.00	.00	60.00	.00	60.00
62.5.1.2.3	DESL ESTADAS N/DED ART 21	.00	.00	60.00	.00	60.00
62.6	SERVICOS DIVERSOS	3 971.50	.00	51 405.98	326.91	51 079.07
62.6.2	COMUNICACAO	304.85	.00	3 455.70	.00	3 455.70
62.6.2.1	FRANQUIAS POSTAIS	19.85	.00	74.67	.00	74.67
62.6.2.1.4	FRANQ POSTAIS ISENTAS	19.85	.00	74.67	.00	74.67
62.6.2.2	TELEFONE FIXO/MOVEL	285.00	.00	3 381.03	.00	3 381.03
62.6.2.2.2	TELEF IVA N/DEDUTIVEL	285.00	.00	3 381.03	.00	3 381.03
62.6.3	SEGUROS	592.14	.00	6 065.49	326.91	5 738.58
62.6.3.4	SEGUROS ISENTOS DE IVA	592.14	.00	6 065.49	326.91	5 738.58
62.6.3.4.2	SEGUROS OUTROS	592.14	.00	6 065.49	326.91	5 738.58
62.6.5	CONTENCIOSO E NOTARIADO	.00	.00	15.00	.00	15.00
62.6.5.4	CONT.E NOTARIADO ISENTOS	.00	.00	15.00	.00	15.00
62.6.7	LIMPEZA, HIGIENE E CONFORTO	3 036.74	.00	41 601.23	.00	41 601.23
62.6.7.2	LIMP. HIG. CONFORTO N/DEDUTIVEL	3 036.74	.00	41 601.23	.00	41 601.23
62.6.8	OUTROS SERVICOS	37.77	.00	268.56	.00	268.56
62.6.8.2	OUT.SERVICOS IVA N/DEDUTIVEL	37.77	.00	268.56	.00	268.56
63	GASTOS COM O PESSOAL	101 112.04	.00	698 133.10	822.52	697 310.58
63.2	REMUNERACOES DO PESSOAL	84 795.58	.00	574 834.02	146.95	574 687.07
63.2.1	REM PRINCIPAIS	34 745.54	.00	400 396.62	146.95	400 249.67
63.2.2	SUB FERIAS	10 582.25	.00	41 677.31	.00	41 677.31
63.2.3	SUB NATAL	29 773.62	.00	31 406.90	.00	31 406.90
63.2.4	SUB ALIMENTACAO	498.60	.00	7 563.92	.00	7 563.92
63.2.5	HORAS EXTRAS	4 274.96	.00	35 541.57	.00	35 541.57
63.2.6	ISENCAO HOR TRAB	640.00	.00	4 480.00	.00	4 480.00
63.2.7	ABONO P/FALHAS (INDMNIZ)	116.00	.00	812.00	.00	812.00
63.2.8	GRATIFICACOES	478.57	.00	7 716.17	.00	7 716.17
63.2.9	ENCARGOS C/ESTAGIO	3 686.04	.00	45 239.53	.00	45 239.53
63.4	INDEMNIZACOES	.00	.00	.00	665.00	665.00-
63.4.1	IND AO PESSOAL	.00	.00	.00	665.00	665.00-
63.5	ENCARGOS SOBRE REMUNERACOES	16 302.01	.00	114 738.39	.00	114 738.39
63.5.2	ENC S/REM - PESSOAL	16 302.01	.00	114 738.39	.00	114 738.39
63.6	SEG. ACID. NO TRAB. E DOENÇAS PR	.00	.00	8 344.80	.00	8 344.80
63.6.4	SEGUROS AT ISENTOS DE IVA	.00	.00	8 344.80	.00	8 344.80
63.8	OUTROS GASTOS COM O PESSOAL	14.45	.00	215.89	10.57	205.32
63.8.3	FGCT	14.45	.00	215.89	10.57	205.32
64	GASTOS DE DEPRECIACAO E DE AMORT	96 214.11	.00	96 214.11	.00	96 214.11
64.2	ACTIVOS FIXOS TANGIVEIS	91 612.27	.00	91 612.27	.00	91 612.27
64.2.2	EDIFICIOS OUT CONSTRUCCOES	63 211.43	.00	63 211.43	.00	63 211.43
64.2.3	EQUIPAMENTO BASICO	16 687.87	.00	16 687.87	.00	16 687.87
64.2.4	EQUIP DE TRANSPORTE	2 812.50	.00	2 812.50	.00	2 812.50
64.2.5	EQUIP ADMINISTRATIVO	6 874.30	.00	6 874.30	.00	6 874.30
64.2.7	OUTROS ACT FX TANGIVEIS	2 026.17	.00	2 026.17	.00	2 026.17

RELATÓRIO E CONTAS DO EXERCÍCIO DE 2021

FUNDAÇÃO BETÂNIA - CENTRO DE ACOLHIMENTO E FORMAÇÃO

DEZEMBRO/2021- P.12

2021/12/31

BALANÇETE GERAL (ANALITICO)

(EUR)

Pag.005

Conta	Designação	VALORES DO PERÍODO		VALORES ACUMULADOS		SALDOS ACTUAIS
		Debito	Credito	Debito	Credito	Devedor/Credor
64.3	ACTIVOS INTANGÍVEIS	4 601.84	.00	4 601.84	.00	4 601.84
64.3.3	PROG. DE COMPUTADOR	4 601.84	.00	4 601.84	.00	4 601.84
68	OUTROS GASTOS E PERDAS	48.52	.00	1 958.51	.00	1 958.51
68.1	IMPOSTOS	.00	.00	1 265.34	.00	1 265.34
68.1.1	IMPOSTOS DIRECTOS	.00	.00	1 137.39	.00	1 137.39
68.1.1.1	I.M.I	.00	.00	1 137.39	.00	1 137.39
68.1.2	IMPOSTOS INDIRECTOS	.00	.00	68.27	.00	68.27
68.1.2.3	IMP S/TRANSP RODOVIARIOS	.00	.00	68.27	.00	68.27
68.1.2.3.2	OUTRAS	.00	.00	68.27	.00	68.27
68.1.3	TAXAS	.00	.00	59.68	.00	59.68
68.8	OUTROS	48.52	.00	693.17	.00	693.17
68.8.3	QUOTIZACOES	.00	.00	466.00	.00	466.00
68.8.3.4	QUOT ISENTAS	.00	.00	466.00	.00	466.00
68.8.8	OUTROS NÃO ESPECIFICADOS	48.52	.00	227.17	.00	227.17
69	GASTOS E PERDAS DE FINANCIAMENTO	411.61	.00	3 084.24	.00	3 084.24
69.1	JUROS SUPORTADOS	262.50	.00	2 779.84	.00	2 779.84
69.1.1	JUROS DE FINANCI.OBTIDOS	262.50	.00	2 779.84	.00	2 779.84
69.8	OUTROS GASTOS E PERDAS DE FINANC	149.11	.00	304.40	.00	304.40
69.8.8	OUTROS	149.11	.00	304.40	.00	304.40
72	PRESTACOES DE SERVICOS	.00	60 537.06	2 281.63	687 550.44	685 268.81-
72.2	QUOTIZACOES E JOIAS	.00	56 251.26	2 281.63	643 517.06	641 235.43-
72.2.2	QUOTIZACOES	.00	56 251.26	2 281.63	643 517.06	641 235.43-
72.2.2.1	TERCEIRA IDADE	.00	56 251.26	2 281.63	643 517.06	641 235.43-
72.2.2.1.1	LARES	.00	48 802.60	1 837.74	565 431.54	563 593.80-
72.2.2.1.2	APOIO DOMICILIARIO	.00	5 411.73	343.89	68 519.08	68 175.19-
72.2.2.1.3	CENTRO DE DIA	.00	2 036.93	100.00	9 566.44	9 466.44-
72.5	COMP DE UTENTES	.00	4 285.80	.00	44 033.38	44 033.38-
72.5.2	PRODUTOS HIGIENE	.00	4 285.80	.00	44 033.38	44 033.38-
75	SUB.DOA.LEGADOS EXPLOR.	.00	36 937.89	.00	499 496.47	499 496.47-
75.1	SUB DO ESTADO E OUT. ENTES PUBLI	.00	33 937.89	.00	461 771.84	461 771.84-
75.1.1	C R S SOCIAL	.00	33 523.75	.00	410 353.04	410 353.04-
75.1.1.1	TERCEIRA IDADE	.00	33 523.75	.00	410 353.04	410 353.04-
75.1.1.1.1	LARES	.00	26 741.05	.00	326 338.64	326 338.64-
75.1.1.1.2	APOIO DOMICILIARIO	.00	6 782.70	.00	81 392.40	81 392.40-
75.1.1.1.3	ADAPTAR SOCIAL MAIS	.00	.00	.00	2 622.00	2 622.00-
75.1.2	IEFP	.00	.00	.00	49 143.38	49 143.38-
75.1.3	IFAP	.00	414.14	.00	2 190.92	2 190.92-
75.1.5	IAPMEI	.00	.00	.00	84.50	84.50-
75.3	DOACOES E HERANCAS	.00	3 000.00	.00	35 177.47	35 177.47-
75.4	LEGADOS	.00	.00	.00	2 547.16	2 547.16-
78	OUTROS RENDIMENTOS E GANHOS	.00	2 021.08	.00	43 761.57	43 761.57-
78.7	RENDIMENTOS E GANHOS EM INVESTIM	.00	.00	.00	24 224.00	24 224.00-
78.7.1	ALIENACOES	.00	.00	.00	24 224.00	24 224.00-
78.7.1.1	VALOR VENDA	.00	.00	.00	24 224.00	24 224.00-
78.8	OUTROS	.00	2 021.08	.00	19 537.57	19 537.57-
78.8.3	IMPUTACAO DE SUBSIDIOS PARA INVE	.00	.00	.00	5 354.00	5 354.00-
78.8.4	IMPUTACAO DOACOES	.00	776.00	.00	4 117.68	4 117.68-
78.8.8	OUTROS NÃO ESPECIFICADOS	.00	1 245.08	.00	10 065.89	10 065.89-
79	JUROS, DIVIDENDOS E OUTROS RENDI	.00	109.48	.00	122.66	122.66-
79.1	JUROS OBTIDOS	.00	109.48	.00	122.66	122.66-

FUNDACAO BETANIA - CENTRO DE ACOLHIMENTO E FORMACAO

DEZEMBRO/2021- P.12

2021/12/31

BALANCETE GERAL (ANALITICO)

(EUR)

Pag.006

Conta	Designacao	VALORES DO PERIODO		VALORES ACUMULADOS		SALDOS ACTUAIS Devedor/Credor
		Debito	Credito	Debito	Credito	
79.1.1	DE DEPOSITOS	.00	109.48	.00	122.66	122.66-
81	RESULTADO LIQUIDO DO PERIODO	.00	.00	47 709.48	47 709.48	.00
81.8	RESULTADO LIQUIDO	.00	.00	47 709.48	47 709.48	.00
	*** Totais	768 532.83	768 532.83	11 497 323.26	11 497 323.26	4 219 391.81 4 219 391.81-

• BALANCETE ANALITICO – 31/12/2021 – PERÍODO 14

FUNDAÇÃO BETANIA - CENTRO DE ACOLHIMENTO E FORMAÇÃO

DEZEMBRO/2021- P.14

2021/12/31

BALANCETE GERAL (ANALITICO)

(EUR)

Pag.001

Conta	Designação	VALORES DO PERÍODO		VALORES ACUMULADOS		SALDOS ACTUAIS Devedor/Credor
		Debito	Credito	Debito	Credito	
11	CAIXA	.00	.00	743 937.50	740 864.61	3 072.89
11.1	CAIXA SEDE	.00	.00	743 937.50	740 864.61	3 072.89
12	DEPOSITOS A ORDEM	.00	.00	1 898 971.93	1 890 740.44	8 231.49
12.1	C G D	.00	.00	1 862 294.78	1 859 262.35	3 032.43
12.2	C A	.00	.00	1 324.64	1 324.64	.00
12.3	MONTEPIO	.00	.00	26 130.24	25 018.15	1 112.09
12.4	BFI	.00	.00	9 222.27	5 135.30	4 086.97
13	OUTROS DEP. BANCARIOS	.00	.00	303 038.31	103 038.31	200 000.00
13.2	C A	.00	.00	277 038.31	77 038.31	200 000.00
13.3	MONTEPIO	.00	.00	26 000.00	26 000.00	.00
21	CLIENTES E UTENTES	.00	.00	676 976.90	656 268.19	20 708.71
21.1	CLIENTES E UTENTES C/C	.00	.00	676 976.90	656 268.19	20 708.71
21.1.7	UTENTES	.00	.00	676 976.90	656 268.19	20 708.71
22	FORNECEDORES	.00	.00	327 906.86	352 031.65	24 124.79-
22.1	FORNECEDORES C/C	.00	.00	327 906.86	352 031.65	24 124.79-
22.1.1	FORNECEDORES GERAIS	.00	.00	327 906.86	352 031.65	24 124.79-
22.1.1.1	FORNECEDORES NACIONAIS	.00	.00	327 906.86	352 031.65	24 124.79-
23	PESSOAL	.00	.00	469 928.94	470 246.56	317.62-
23.1	REMUNERACOES A PAGAR	.00	.00	469 595.65	469 913.27	317.62-
23.1.2	REM A PAGAR AO PESSOAL	.00	.00	469 595.65	469 913.27	317.62-
23.2	ADIANTAMENTOS	.00	.00	333.29	333.29	.00
23.2.2	ADIAANT AO PESSOAL	.00	.00	333.29	333.29	.00
24	ESTADO E OUTROS ENT. PUBLICOS	.00	.00	293 388.17	304 991.20	11 603.03-
24.2	RETENCAO DE IMPOSTOS S/REND.	.00	.00	37 941.00	42 688.00	4 747.00-
24.2.1	TRABALHO DEPENDENTE	.00	.00	35 516.00	39 913.00	4 397.00-
24.2.2	TRABALHO INDEPENDENTE	.00	.00	2 425.00	2 775.00	350.00-
24.3	IMP.S/VALOR ACRES.-IVA	.00	.00	83 510.96	66 835.97	16 674.99
24.3.8	IVA REEMBOLSOS PEDIDOS	.00	.00	83 510.96	66 835.97	16 674.99
24.5	CONF.P/SEGUR. SOCIAL	.00	.00	171 936.21	195 467.23	23 531.02-
24.5.1	CRSS-BRAGANCA	.00	.00	169 834.85	193 173.34	23 338.49-
24.5.2	FGCT/FCT	.00	.00	2 101.36	2 293.89	192.53-
25	FINANCIAMENTOS OBTIDOS	.00	.00	.00	400 000.00	400 000.00-
25.1	INST. DE CREDITO E SOC. FINANCI	.00	.00	.00	300 000.00	300 000.00-
25.1.1	EMPRESTIMOS BANCARIOS	.00	.00	.00	300 000.00	300 000.00-
25.1.1.2	EMP BAN NAO CORRENTE	.00	.00	.00	300 000.00	300 000.00-
25.1.1.2.1	EMP BAN N/CORR - CGD	.00	.00	.00	300 000.00	300 000.00-
25.5	INSTITUIDORES E BENEMERITOS	.00	.00	.00	100 000.00	100 000.00-
25.5.1	DR ADELINO FERNANDO PAIS	.00	.00	.00	100 000.00	100 000.00-
27	OUTRAS CONTAS A RECEBER E A PAGA	.00	.00	1 168 907.47	1 199 527.10	30 619.63-
27.1	FORNECEDORES DE INVESTIMENTOS	.00	.00	789 179.71	855 578.90	66 399.19-
27.1.1	FORN. DE INVEST. - CONTAS GERAI	.00	.00	789 179.71	855 578.90	66 399.19-
27.1.1.1	FORN. INVEST. C/GERAIS - NACIONAL	.00	.00	789 179.71	855 578.90	66 399.19-
27.2	DEVEDORES E CREDORES P/ACRESCIMO	.00	.00	81 509.33	173 544.16	92 034.83-
27.2.2	CREDORES P/ACR DE GASTOS	.00	.00	81 509.33	173 544.16	92 034.83-
27.2.2.1	REMUNERACOES A LIQUIDAR	.00	.00	81 509.33	173 544.16	92 034.83-
27.2.2.1.1	ENCARGOS C/FERIAS	.00	.00	81 509.33	173 544.16	92 034.83-
27.8	OUTROS DEVEDORES E CREDORES	.00	.00	298 218.43	170 404.04	127 814.39



RELATÓRIO E CONTAS DO EXERCÍCIO DE 2021

Fundação Betânia
Centro Apostólico de Acolhimento e Formação

FUNDAÇÃO BETÂNIA - CENTRO DE ACOLHIMENTO E FORMAÇÃO

DEZEMBRO/2021- P.14

2021/12/31

BALANCETE GERAL (ANALITICO)

(EUR)

Pag.002

Conta	Designação	VALORES DO PERÍODO		VALORES ACUMULADOS		SALDOS ACTUAIS
		Debito	Credito	Debito	Credito	Devedor/Credor
27.8.1	OUTROS DEVEDORES	.00	.00	255 505.12	124 266.81	131 238.31
27.8.1.1	OUT DEVEDORES - NACIONAIS	.00	.00	255 505.12	124 266.81	131 238.31
27.8.1.1.1	ADAPTAR SOCIAL +	.00	.00	3 962.40	3 962.40	.00
27.8.1.1.2	CIM - TERRA DE TRÁS-OS-MONTES	.00	.00	249 442.25	119 087.56	130 354.69
27.8.1.1.3	MARIA CANDIDA SILVA	.00	.00	300.00	300.00	.00
27.8.1.1.4	CAUCAO MUN BRAGANCA	.00	.00	883.62	.00	883.62
27.8.1.1.5	SOLICITADOR JOSE ROSA	.00	.00	12.50	12.50	.00
27.8.1.1.6	VIMIDIGITAL	.00	.00	119.70	119.70	.00
27.8.1.1.7	CANDIDA AUGUSTA PIRES	.00	.00	400.00	400.00	.00
27.8.1.1.8	BILV	.00	.00	146.79	146.79	.00
27.8.1.1.9	HELENA FIALHO	.00	.00	237.86	237.86	.00
27.8.2	OUTROS CREDITORES	.00	.00	42 713.31	46 137.23	3 423.92-
27.8.2.1	OUTROS CRED - NACIONAIS	.00	.00	42 713.31	46 137.23	3 423.92-
27.8.2.1.1	FARMACIA	.00	.00	40 786.85	44 210.77	3 423.92-
27.8.2.1.6	SOLICITADOR	.00	.00	1 407.67	1 407.67	.00
27.8.2.1.7	SINDICATO T F P E SOC. DO NORTE	.00	.00	85.51	85.51	.00
27.8.2.1.8	PENHORA SEGURANCA SOCIAL	.00	.00	433.28	433.28	.00
28	DIFERIMENTOS	.00	.00	5 623.03	3 700.42	1 922.61
28.1	GASTOS A RECONHECER	.00	.00	5 623.03	3 700.42	1 922.61
28.1.3	SEGURO - AUTO	.00	.00	2 465.37	1 164.83	1 300.54
28.1.5	SEGURO - MULTIRISCOS	.00	.00	1 157.66	535.59	622.07
28.1.6	COMISSAO ERA	.00	.00	2 000.00	2 000.00	.00
31	COMPRAS	.00	.00	167 012.66	167 012.66	.00
31.2	MAT PRIMAS SUB E CONSUMO	.00	.00	167 012.66	167 012.66	.00
31.2.1	MATERIAS PRIMAS	.00	.00	128 452.35	128 452.35	.00
31.2.1.1	MERCADO NACIONAL	.00	.00	128 452.35	128 452.35	.00
31.2.1.1.1	IVA REGIME GERAL	.00	.00	128 452.35	128 452.35	.00
31.2.1.1.1.5	MAT PRIMAS IVA N/DEDUTIVEL	.00	.00	128 452.35	128 452.35	.00
31.2.2	MATERIAS SUBSIDIARIAS	.00	.00	38 560.31	38 560.31	.00
31.2.2.1	MERCADO NACIONAL	.00	.00	38 560.31	38 560.31	.00
31.2.2.1.1	IVA REGIME GERAL	.00	.00	38 560.31	38 560.31	.00
31.2.2.1.1.5	MAT SUB IVA N/DEDUTIVEL	.00	.00	38 560.31	38 560.31	.00
33	MAT PRIMAS SUB E CONSUMO	.00	.00	182 289.12	176 265.86	6 023.26
33.1	MATERIAS PRIMAS	.00	.00	182 289.12	176 265.86	6 023.26
33.1.1	MAT PRIMAS EM ARMAZ	.00	.00	182 289.12	176 265.86	6 023.26
38	RECLASSIFICACAO E REG.DE INVENTA	.00	.00	12 671.06	12 671.06	.00
38.3	MATERIAS PRIMAS	.00	.00	12 671.06	12 671.06	.00
41	INVESTIMENTOS FINANCEIROS	.00	.00	6 011.52	114.58	5 896.94
41.4	INVESTIMENTOS NOUTRAS EMPRESAS	.00	.00	303.82	.00	303.82
41.4.1	PARTICIPACOES DE CAPITAL	.00	.00	303.82	.00	303.82
41.4.1.1	ISS - FRSS	.00	.00	303.82	.00	303.82
41.5	OUTROS INVEST FINANCEIROS	.00	.00	5 707.70	114.58	5 593.12
41.5.8	OUTROS	.00	.00	5 707.70	114.58	5 593.12
41.5.8.1	FCT	.00	.00	5 707.70	114.58	5 593.12
43	ACTIVOS FIXOS TANGIVEIS	.00	.00	2 932 619.63	1 531 712.94	1 400 906.69
43.3	OUTROS ATIVOS FIXOS TANGIVEIS	.00	.00	2 932 619.63	1 531 712.94	1 400 906.69
43.3.1	TERRENOS E REC NATURAIS	.00	.00	411 645.13	.00	411 645.13
43.3.2	EDIF E OUT CONSTRUCCOES	.00	.00	1 891 303.92	2 000.00	1 889 303.92
43.3.3	EQUIP BASICO	.00	.00	363 680.73	.00	363 680.73
43.3.4	EQUIP DE TRANSPORTE	.00	.00	113 089.72	.00	113 089.72



RELATÓRIO E CONTAS DO EXERCÍCIO DE 2021

Fundação Betânia
Centro Apoiado de Acolhimento e Formação



FUNDAÇÃO BETÂNIA - CENTRO DE ACOLHIMENTO E FORMAÇÃO

DEZEMBRO/2021- P.14

2021/12/31

BALANCETE GERAL (ANALITICO)

(EUR)

Pag.003

Conta	Designação	VALORES DO PERÍODO		VALORES ACUMULADOS		SALDOS ACTUAIS
		Debito	Credito	Debito	Credito	Devedor/Credor
43.3.5	EQUIP ADMINISTRATIVO	.00	.00	75 511.53	.00	75 511.53
43.3.7	OUTROS AT.FIXOS TANG.	.00	.00	76 164.60	.00	76 164.60
43.3.8	DEPRECIACOES ACUMULADAS	.00	.00	1 224.00	1 529 712.94	1 528 488.94-
43.3.8.2	EDIF OUT CONST	.00	.00	1 224.00	1 075 435.85	1 074 211.85-
43.3.8.3	EQUIP BASICO	.00	.00	.00	217 056.47	217 056.47-
43.3.8.4	EQUIP TRANSP	.00	.00	.00	104 652.22	104 652.22-
43.3.8.5	EQUIP ADMINIST	.00	.00	.00	59 192.56	59 192.56-
43.3.8.7	OUTROS AT FIXOS TANG	.00	.00	.00	73 375.84	73 375.84-
44	ACTIVOS INTANGIVEIS	.00	.00	13 805.53	12 997.23	808.30
44.2	OUTROS AT INTANGIVEIS	.00	.00	13 805.53	12 997.23	808.30
44.2.3	PROGRAMAS COMPUTADOR	.00	.00	13 805.53	.00	13 805.53
44.2.8	AMORTI ACUMULADAS	.00	.00	.00	12 997.23	12 997.23-
45	INVESTIMENTOS EM CURSO	.00	.00	1 402 711.75	.00	1 402 711.75
45.3	ACTIVOS FIXOS TANG EM CURSO	.00	.00	1 402 711.75	.00	1 402 711.75
45.3.1	OBRAS EDIF 3	.00	.00	1 144 058.59	.00	1 144 058.59
45.3.2	OBRA PICOTE	.00	.00	2 512.03	.00	2 512.03
45.3.3	NOVA COZ. + ELEVADOR	.00	.00	147 476.87	.00	147 476.87
45.3.4	OUTRAS	.00	.00	108 664.26	.00	108 664.26
51	FUNDOS PATRIMONIAIS	.00	.00	.00	655 729.10	655 729.10-
51.1	FUNDO INICIAL	.00	.00	.00	655 729.10	655 729.10-
56	RESULTADOS TRANSITADOS	.00	.00	12 880.41	1 495 613.85	1 482 733.44-
56.1	TRF DE RESULT LIQUIDOS	.00	.00	12 880.41	1 456 980.54	1 444 100.13-
56.2	AJUSTAMENTOS SNS	.00	.00	.00	38 633.31	38 633.31-
56.2.2	OUTRAS	.00	.00	.00	38 633.31	38 633.31-
59	OUTRAS VARI. FUNDOS PATRIM.	.00	.00	9 471.68	395 086.37	385 614.69-
59.3	SUBSIDIOS	.00	.00	5 354.00	282 120.87	276 766.87-
59.3.1	SUB ATRIBUIDOS	.00	.00	5 354.00	282 120.87	276 766.87-
59.4	DOACOES	.00	.00	4 117.68	112 965.50	108 847.82-
61	CUSTO DA MERC.VENDIDA E MAT C.	.00	176 265.86	176 265.86	176 265.86	.00
61.2	MAT PRIMAS SUB E CONSUMO	.00	176 265.86	176 265.86	176 265.86	.00
61.2.1	MATERIAS PRIMAS	.00	176 265.86	176 265.86	176 265.86	.00
62	FORNEC.E SERV. EXTERNOS	.00	194 275.87	194 602.78	194 602.78	.00
62.2	SERVICOS ESPECIALIZADOS	.00	68 911.50	68 911.50	68 911.50	.00
62.2.1	TRABALHOS ESPECIALIZADOS	.00	26 415.06	26 415.06	26 415.06	.00
62.2.1.2	TRAB. ESPEC. IVA N/DEDUTIVEL	.00	23 554.93	23 554.93	23 554.93	.00
62.2.1.4	TRAB. ESPECI. ISENTOS	.00	2 860.13	2 860.13	2 860.13	.00
62.2.2	PUBLICIDADE E PROPAGANDA	.00	38.75	38.75	38.75	.00
62.2.2.2	PUB. E PROP. IVA N/DEDUTIVEL	.00	38.75	38.75	38.75	.00
62.2.4	HONORARIOS	.00	12 010.10	12 010.10	12 010.10	.00
62.2.4.2	HONORARIOS IVA N/DEDUTIVEL	.00	1 685.10	1 685.10	1 685.10	.00
62.2.4.4	HONORARIOS ISENTOS	.00	10 325.00	10 325.00	10 325.00	.00
62.2.5	COMISSOES	.00	5 000.00	5 000.00	5 000.00	.00
62.2.5.2	COMISSOES IVA N/DEDUTIVEL	.00	5 000.00	5 000.00	5 000.00	.00
62.2.6	CONSERVACAO E REPARACAO	.00	25 447.59	25 447.59	25 447.59	.00
62.2.6.2	CONS. E REP. IVA N/DEDUTIVEL	.00	25 447.59	25 447.59	25 447.59	.00
62.3	MATERIAIS	.00	7 873.84	7 873.84	7 873.84	.00
62.3.1	FERR. E UTENS. DESGASTE RAPIDO	.00	5 230.42	5 230.42	5 230.42	.00
62.3.1.2	FERR. UTENS.IVA N/DEDUTIVEL	.00	5 230.42	5 230.42	5 230.42	.00
62.3.2	LIVROS E DOCUMENTACAO TECNICA	.00	60.00	60.00	60.00	.00



RELATÓRIO E CONTAS DO EXERCÍCIO DE 2021

Fundação Betânia
Centro Apostólico de Acolhimento e Formação

FUNDAÇÃO BETÂNIA - CENTRO DE ACOLHIMENTO E FORMAÇÃO

DEZEMBRO/2021- P.14

2021/12/31

BALANCETE GERAL (ANALITICO)

(EUR)

Pag.004

Conta	Designação	VALORES DO PERÍODO		VALORES ACUMULADOS		SALDOS ACTUAIS Devedor/Credor
		Debite	Credito	Debite	Credito	
62.3.2.2	LIVROS E DOC. TEC. IVA N/DEDUTIV	.00	60.00	60.00	60.00	.00
62.3.3	MATERIAL DE ESCRITORIO	.00	2 583.42	2 583.42	2 583.42	.00
62.3.3.2	MAT. ESCRITORIO IVA N/DEDUTIVEL	.00	2 583.42	2 583.42	2 583.42	.00
62.4	ENERGIA E FLUIDOS	.00	66 351.46	66 351.46	66 351.46	.00
62.4.1	ELECTRICIDADE	.00	28 622.72	28 622.72	28 622.72	.00
62.4.1.2	ELECT IVA N/DEDUTIVEL	.00	28 622.72	28 622.72	28 622.72	.00
62.4.2	COMBUSTIVEIS	.00	37 728.74	37 728.74	37 728.74	.00
62.4.2.1	GASOLEO	.00	5 157.08	5 157.08	5 157.08	.00
62.4.2.1.2	GASOLEO IVA N/DEDUTIVEL	.00	5 157.08	5 157.08	5 157.08	.00
62.4.2.2	GASOLINA	.00	17.04	17.04	17.04	.00
62.4.2.2.3	GASOLINA N/DEDU ART 21	.00	17.04	17.04	17.04	.00
62.4.2.3	OUTROS COMBUSTIVEIS	.00	32 554.62	32 554.62	32 554.62	.00
62.4.2.3.2	OUT COMB IVA N/DEDUTIVEL	.00	32 554.62	32 554.62	32 554.62	.00
62.5	DESLOCACOES, ESTADAS E TRANSPORT	.00	60.00	60.00	60.00	.00
62.5.1	DESLOCACOES E ESTADAS	.00	60.00	60.00	60.00	.00
62.5.1.2	DESLO E ESTADAS IVA N/DEDUTIVEL	.00	60.00	60.00	60.00	.00
62.5.1.2.3	DESL ESTADAS N/DED ART 21	.00	60.00	60.00	60.00	.00
62.6	SERVICOS DIVERSOS	.00	51 079.07	51 405.98	51 405.98	.00
62.6.2	COMUNICACAO	.00	3 455.70	3 455.70	3 455.70	.00
62.6.2.1	FRANQUIAS POSTAIS	.00	74.67	74.67	74.67	.00
62.6.2.1.4	FRANQ POSTAIS ISENTAS	.00	74.67	74.67	74.67	.00
62.6.2.2	TELEFONE FIXO/MOVEL	.00	3 381.03	3 381.03	3 381.03	.00
62.6.2.2.2	TELEF IVA N/DEDUTIVEL	.00	3 381.03	3 381.03	3 381.03	.00
62.6.3	SEGUROS	.00	5 738.58	6 065.49	6 065.49	.00
62.6.3.4	SEGUROS ISENTOS DE IVA	.00	5 738.58	6 065.49	6 065.49	.00
62.6.3.4.2	SEGUROS OUTROS	.00	5 738.58	6 065.49	6 065.49	.00
62.6.5	CONTENCIOSO E NOTARIADO	.00	15.00	15.00	15.00	.00
62.6.5.4	CONT.E NOTARIADO ISENTOS	.00	15.00	15.00	15.00	.00
62.6.7	LIMPEZA, HIGIENE E CONFORTO	.00	41 601.23	41 601.23	41 601.23	.00
62.6.7.2	LIMP. HIG. CONFORTO N/DEDUTIVEL	.00	41 601.23	41 601.23	41 601.23	.00
62.6.8	OUTROS SERVICOS	.00	268.56	268.56	268.56	.00
62.6.8.2	OUT.SERVICOS IVA N/DEDUTIVEL	.00	268.56	268.56	268.56	.00
63	GASTOS COM O PESSOAL	665.00	697 975.58	698 798.10	698 798.10	.00
63.2	REMUNERACOES DO PESSOAL	.00	574 687.07	574 834.02	574 834.02	.00
63.2.1	REM PRINCIPAIS	.00	400 249.67	400 396.62	400 396.62	.00
63.2.2	SUB FERIAS	.00	41 677.31	41 677.31	41 677.31	.00
63.2.3	SUB NATAL	.00	31 406.90	31 406.90	31 406.90	.00
63.2.4	SUB ALIMENTACAO	.00	7 563.92	7 563.92	7 563.92	.00
63.2.5	HORAS EXTRAS	.00	35 541.57	35 541.57	35 541.57	.00
63.2.6	ISENCAO HOR TRAB	.00	4 480.00	4 480.00	4 480.00	.00
63.2.7	ABONO P/FALHAS (INDMNIZ)	.00	812.00	812.00	812.00	.00
63.2.8	GRATIFICACOES	.00	7 716.17	7 716.17	7 716.17	.00
63.2.9	ENCARGOS C/ESTAGIO	.00	45 239.53	45 239.53	45 239.53	.00
63.4	INDEMNIZACOES	665.00	.00	665.00	665.00	.00
63.4.1	IND AO PESSOAL	665.00	.00	665.00	665.00	.00
63.5	ENCARGOS SOBRE REMUNERACOES	.00	114 738.39	114 738.39	114 738.39	.00
63.5.2	ENC S/REM ~ PESSOAL	.00	114 738.39	114 738.39	114 738.39	.00
63.6	SEG. ACID. NO TRAB. E DOENÇAS PR	.00	8 344.80	8 344.80	8 344.80	.00
63.6.4	SEGUROS AT ISENTOS DE IVA	.00	8 344.80	8 344.80	8 344.80	.00
63.8	OUTROS GASTOS COM O PESSOAL	.00	205.32	215.89	215.89	.00
63.8.3	FGCT	.00	205.32	215.89	215.89	.00
64	GASTOS DE DEPRECIACAO E DE AMORT	.00	96 214.11	96 214.11	96 214.11	.00
64.2	ACTIVOS FIXOS TANGIVEIS	.00	91 612.27	91 612.27	91 612.27	.00
64.2.2	EDIFICIOS OUT CONSTRUCCOES	.00	63 211.43	63 211.43	63 211.43	.00

RELATÓRIO E CONTAS DO EXERCÍCIO DE 2021

Fundação Betânia
Centro Apostólico de Acolhimento e Formação

FUNDAÇÃO BETÂNIA - CENTRO DE ACOLHIMENTO E FORMAÇÃO

DEZEMBRO/2021- P.14

2021/12/31

BALANCETE GERAL (ANALITICO)

(EUR)

Pag.005

Conta	Designação	VALORES DO PERÍODO		VALORES ACUMULADOS		SALDOS ACTUAIS Devedor/Credor
		Debito	Credito	Debito	Credito	
64.2.3	EQUIPAMENTO BASICO	.00	16 687.87	16 687.87	16 687.87	.00
64.2.4	EQUIP DE TRANSPORTE	.00	2 812.50	2 812.50	2 812.50	.00
64.2.5	EQUIP ADMINISTRATIVO	.00	6 874.30	6 874.30	6 874.30	.00
64.2.7	OUTROS ACT EX TANGIVEIS	.00	2 026.17	2 026.17	2 026.17	.00
64.3	ACTIVOS INTANGIVEIS	.00	4 601.84	4 601.84	4 601.84	.00
64.3.3	PROG. DE COMPUTADOR	.00	4 601.84	4 601.84	4 601.84	.00
68	OUTROS GASTOS E PERDAS	.00	1 958.51	1 958.51	1 958.51	.00
68.1	IMPOSTOS	.00	1 265.34	1 265.34	1 265.34	.00
68.1.1	IMPOSTOS DIRECTOS	.00	1 137.39	1 137.39	1 137.39	.00
68.1.1.1	I.M.I	.00	1 137.39	1 137.39	1 137.39	.00
68.1.2	IMPOSTOS INDIRECTOS	.00	68.27	68.27	68.27	.00
68.1.2.3	IMP S/TRANSP RODOVIARIOS	.00	68.27	68.27	68.27	.00
68.1.2.3.2	OUTRAS	.00	68.27	68.27	68.27	.00
68.1.3	TAXAS	.00	59.68	59.68	59.68	.00
68.8	OUTROS	.00	693.17	693.17	693.17	.00
68.8.3	QUOTIZACOES	.00	466.00	466.00	466.00	.00
68.8.3.4	QUOT ISENTAS	.00	466.00	466.00	466.00	.00
68.8.8	OUTROS NÃO ESPECIFICADOS	.00	227.17	227.17	227.17	.00
69	GASTOS E PERDAS DE FINANCIAMENTO	.00	3 084.24	3 084.24	3 084.24	.00
69.1	JUROS SUPORTADOS	.00	2 779.84	2 779.84	2 779.84	.00
69.1.1	JUROS DE FINANCI.OBTIDOS	.00	2 779.84	2 779.84	2 779.84	.00
69.8	OUTROS GASTOS E PERDAS DE FINANC	.00	304.40	304.40	304.40	.00
69.8.8	OUTROS	.00	304.40	304.40	304.40	.00
72	PRESTACOES DE SERVICOS	685 268.81	.00	687 550.44	687 550.44	.00
72.2	QUOTIZACOES E JOIAS	641 235.43	.00	643 517.06	643 517.06	.00
72.2.2	QUOTIZACOES	641 235.43	.00	643 517.06	643 517.06	.00
72.2.2.1	TERCEIRA IDADE	641 235.43	.00	643 517.06	643 517.06	.00
72.2.2.1.1	LARES	563 593.80	.00	565 431.54	565 431.54	.00
72.2.2.1.2	APOIO DOMICILIARIO	68 175.19	.00	68 519.08	68 519.08	.00
72.2.2.1.3	CENTRO DE DIA	9 466.44	.00	9 566.44	9 566.44	.00
72.5	COMP DE UTENTES	44 033.38	.00	44 033.38	44 033.38	.00
72.5.2	PRODUTOS HIGIENE	44 033.38	.00	44 033.38	44 033.38	.00
75	SUB.DOA.LEGADOS EXPLOR.	499 496.47	.00	499 496.47	499 496.47	.00
75.1	SUB DO ESTADO E OUT. ENTES PUBLI	461 771.84	.00	461 771.84	461 771.84	.00
75.1.1	C R S SOCIAL	410 353.04	.00	410 353.04	410 353.04	.00
75.1.1.1	TERCEIRA IDADE	410 353.04	.00	410 353.04	410 353.04	.00
75.1.1.1.1	LARES	326 338.64	.00	326 338.64	326 338.64	.00
75.1.1.1.2	APOIO DOMICILIARIO	81 392.40	.00	81 392.40	81 392.40	.00
75.1.1.1.3	ADAPTAR SOCIAL MAIS	2 622.00	.00	2 622.00	2 622.00	.00
75.1.2	IEFP	49 143.38	.00	49 143.38	49 143.38	.00
75.1.3	IFAP	2 190.92	.00	2 190.92	2 190.92	.00
75.1.5	IAPMEI	84.50	.00	84.50	84.50	.00
75.3	DOACOES E HERANÇAS	35 177.47	.00	35 177.47	35 177.47	.00
75.4	LEGADOS	2 547.16	.00	2 547.16	2 547.16	.00
78	OUTROS RENDIMENTOS E GANHOS	43 761.57	.00	43 761.57	43 761.57	.00
78.7	RENDIMENTOS E GANHOS EM INVESTIM	24 224.00	.00	24 224.00	24 224.00	.00
78.7.1	ALIENACOES	24 224.00	.00	24 224.00	24 224.00	.00
78.7.1.1	VALOR VENDA	24 224.00	.00	24 224.00	24 224.00	.00
78.8	OUTROS	19 537.57	.00	19 537.57	19 537.57	.00
78.8.3	IMPUTACAO DE SUBSIDIOS PARA INVE	5 354.00	.00	5 354.00	5 354.00	.00
78.8.4	IMPUTACAO DOACOES	4 117.68	.00	4 117.68	4 117.68	.00

FUNDAÇÃO BETANIA - CENTRO DE ACOLHIMENTO E FORMAÇÃO

DEZEMBRO/2021- P.14

2021/12/31

BALANCETE GERAL (ANALITICO)

(EUR)

Pag.006

Conta	Designação	VALORES DO PERÍODO		VALORES ACUMULADOS		SALDOS ACTUAIS Devedor/Credor
		Debito	Credito	Debito	Credito	
78.8.8	OUTROS NÃO ESPECIFICADOS	10 065.89	.00	10 065.89	10 065.89	.00
79	JUROS, DIVIDENDOS E OUTROS RENDI	122.66	.00	122.66	122.66	.00
79.1	JUROS OBTIDOS	122.66	.00	122.66	122.66	.00
79.1.1	DE DEPOSITOS	122.66	.00	122.66	122.66	.00
81	RESULTADO LIQUIDO DO PERÍODO	1 229 314.51	1 288 854.85	1 277 023.99	1 336 564.33	59 540.34-
81.1	RESULTADO ANTES IMPOSTOS	1 229 314.51	1 229 314.51	1 229 314.51	1 229 314.51	.00
81.8	RESULTADO LIQUIDO	.00	59 540.34	47 709.48	107 249.82	59 540.34-
	*** Totais	2 458 629.02	2 458 629.02	14 307 031.20	14 307 031.20	3 050 282.64 3 050 282.64-

• IMPUTAÇÃO POR CENTRO DE CUSTOS – 31/12/2021

FUNDAÇÃO BETANIA - CENTRO DE ACOLHIMENTO E FORMAÇÃO

IMPUTAÇÃO POR CENTROS DE CUSTO - Nível 1

2021/12/31 EUR - PAG. 0001

DEZEMBRO / 2021	- PER.13	VALORES MES	VAL.ACUMULADOS	VAR	
*****	101	TERCEIRA IDADE/LAR			
61		CUSTO DA MERC.VENDIDA E MAT C.	132 199.39	132 199.39	0
61.2		MAT PRIMAS SUB E CONSUMO	132 199.39	132 199.39	0
61.2.1		MATERIAS PRIMAS	132 199.39	132 199.39	0
62		FORNEC.E SERV. EXTERNOS	.00	165 081.51	0
62.2		SERVICOS ESPECIALIZADOS	.00	60 248.62	0
62.2.1		TRABALHOS ESPECIALIZADOS	.00	21 957.41	0
62.2.1.2		TRAB. ESPEC. IVA N/DEDUTIVEL	.00	19 412.28	0
62.2.1.4		TRAB. ESPECI. ISENTOS	.00	2 545.13	0
62.2.2		PUBLICIDADE E PROPAGANDA	.00	38.75	0
62.2.2.2		PUB. E PROP. IVA N/DEDUTIVEL	.00	38.75	0
62.2.4		HONORARIOS	.00	11 015.10	0
62.2.4.2		HONORARIOS IVA N/DEDUTIVEL	.00	1 685.10	0
62.2.4.4		HONORARIOS ISENTOS	.00	9 330.00	0
62.2.5		COMISSOES	.00	5 000.00	0
62.2.5.2		COMISSOES IVA N/DEDUTIVEL	.00	5 000.00	0
62.2.6		CONSERVACAO E REPARACAO	.00	22 237.36	0
62.2.6.2		CONS. E REP. IVA N/DEDUTIVEL	.00	22 237.36	0
62.3		MATERIAIS	.00	7 711.27	0
62.3.1		FERR. E UTENS. DESGASTE RAPIDO	.00	5 230.42	0
62.3.1.2		FERR. UTENS.IVA N/DEDUTIVEL	.00	5 230.42	0
62.3.2		LIVROS E DOCUMENTACAO TECNICA	.00	60.00	0
62.3.2.2		LIVROS E DOC. TEC. IVA N/DEDUT	.00	60.00	0
62.3.3		MATERIAL DE ESCRITORIO	.00	2 420.85	0
62.3.3.2		MAT. ESCRITORIO IVA N/DEDUTIVE	.00	2 420.85	0
62.4		ENERGIA E FLUIDOS	.00	50 757.42	0
62.4.1		ELECTRICIDADE	.00	22 519.32	0
62.4.1.2		ELECT IVA N/DEDUTIVEL	.00	22 519.32	0
62.4.2		COMBUSTIVEIS	.00	28 238.10	0
62.4.2.1		GASOLEO	.00	1 840.54	0
62.4.2.1.2		GASOLEO IVA N/DEDUTIVEL	.00	1 840.54	0
62.4.2.2		GASOLINA	.00	17.04	0
62.4.2.2.3		GASOLINA N/DEDU ART 21	.00	17.04	0
62.4.2.3		OUTROS COMBUSTIVEIS	.00	26 380.52	0
62.4.2.3.2		OUT COMB IVA N/DEDUTIVEL	.00	26 380.52	0
62.5		DESLOCACOES, ESTADAS E TRANSP	.00	60.00	0
62.5.1		DESLOCACOES E ESTADAS	.00	60.00	0
62.5.1.2		DESLO E ESTADAS IVA N/DEDUTIVE	.00	60.00	0
62.5.1.2.3		DESL ESTADAS N/DED ART 21	.00	60.00	0
62.6		SERVICOS DIVERSOS	.00	46 304.20	0
62.6.2		COMUNICACAO	.00	2 699.21	0
62.6.2.1		FRANQUIAS POSTAIS	.00	74.67	0
62.6.2.1.4		FRANQ POSTAIS ISENTAS	.00	74.67	0
62.6.2.2		TELEFONE FIXO/MOVEL	.00	2 624.54	0
62.6.2.2.2		TELEF IVA N/DEDUTIVEL	.00	2 624.54	0
62.6.3		SEGUROS	.00	5 009.88	0
62.6.3.4		SEGUROS ISENTOS DE IVA	.00	5 009.88	0
62.6.3.4.2		SEGUROS OUTROS	.00	5 009.88	0
62.6.5		CONTENCIOSO E NOTARIADO	.00	15.00	0

FUNDAÇÃO BETANIA - CENTRO DE ACOLHIMENTO E FORMAÇÃO

IMPUTAÇÃO POR CENTROS DE CUSTO - Nível 1

2021/12/31 EUR - PAG. 0002

DEZEMBRO / 2021 - PER.13		VALORES MES	VAL.ACUMULADOS	VAR	
*****	101	TERCEIRA IDADE/LAR			
62.6.5.4		CONT.E NOTARIADO ISENTOS	.00	15.00	0
62.6.7		LIMPEZA, HIGIENE E CONFORTO	.00	38 311.55	0
62.6.7.2		LIMP. HIG. CONFORTO N/DEDUTIVE	.00	38 311.55	0
62.6.8		OUTROS SERVICOS	.00	268.56	0
62.6.8.2		OUT.SERVICOS IVA N/DEDUTIVEL	.00	268.56	0
63		GASTOS COM O PESSOAL	.00	594 778.66	0
63.2		REMUNERACOES DO PESSOAL	.00	491 756.01	0
63.2.1		REM PRINCIPAIS	.00	337 347.50	0
63.2.2		SUB FERIAS	.00	34 319.67	0
63.2.3		SUB NATAL	.00	26 355.55	0
63.2.4		SUB ALIMENTACAO	.00	6 535.81	0
63.2.5		HORAS EXTRAS	.00	32 380.08	0
63.2.6		ISENCAO HOR TRAB	.00	4 480.00	0
63.2.7		ABONO P/FALHAS (INDMNIZ)	.00	609.00	0
63.2.8		GRATIFICACOES	.00	4 488.87	0
63.2.9		ENCARGOS C/ESTAGIO	.00	45 239.53	0
63.4		INDEMNIZACOES	.00	665.00-	0
63.4.1		IND AO PESSOAL	.00	665.00-	0
63.5		ENCARGOS SOBRE REMUNERACOES	.00	96 943.60	0
63.5.2		ENC S/REM - PESSOAL	.00	96 943.60	0
63.6		SEG. ACID. NO TRAB. E DOENÇAS	.00	6 563.28	0
63.6.4		SEGUROS AT ISENTOS DE IVA	.00	6 563.28	0
63.8		OUTROS GASTOS COM O PESSOAL	.00	180.77	0
63.8.3		FGCT	.00	180.77	0
68		OUTROS GASTOS E PERDAS	.00	1 958.51	0
68.1		IMPOSTOS	.00	1 265.34	0
68.1.1		IMPOSTOS DIRECTOS	.00	1 137.39	0
68.1.1.1		I.M.I	.00	1 137.39	0
68.1.2		IMPOSTOS INDIRECTOS	.00	68.27	0
68.1.2.3		IMP S/TRANSP RODOVIARIOS	.00	68.27	0
68.1.2.3.2		OUTRAS	.00	68.27	0
68.1.3		TAXAS	.00	59.68	0
68.8		OUTROS	.00	693.17	0
68.8.3		QUOTIZACOES	.00	466.00	0
68.8.3.4		QUOT ISENTAS	.00	466.00	0
68.8.8		OUTROS NÃO ESPECIFICADOS	.00	227.17	0
69		GASTOS E PERDAS DE FINANCIAMEN	.00	3 084.24	0
69.1		JUROS SUPORTADOS	.00	2 779.84	0
69.1.1		JUROS DE FINANCI.OBTIDOS	.00	2 779.84	0
69.8		OUTROS GASTOS E PERDAS DE FINA	.00	304.40	0
69.8.8		OUTROS	.00	304.40	0
6	***	TOTAIS CLASSE	132 199.39	897 102.31	207
72		PRESTACOES DE SERVICOS	.00	607 627.18-	0
72.2		QUOTIZACOES E JOIAS	.00	563 593.80-	0
72.2.2		QUOTIZACOES	.00	563 593.80-	0
72.2.2.1		TERCEIRA IDADE	.00	563 593.80-	0
72.2.2.1.1		LARES	.00	563 593.80-	0
72.5		COMP DE UTENTES	.00	44 033.38-	0

FUNDAÇÃO BETÂNIA - CENTRO DE ACOLHIMENTO E FORMAÇÃO

IMPUTAÇÃO POR CENTROS DE CUSTO - Nivel 1

2021/12/31 EUR - PAG. 0003

DEZEMBRO / 2021		- PER.13	VALORES MES	VAL.ACUMULADOS	VAR
*****	101	TERCEIRA IDADE/LAR			
72.5.2		PRODUTOS HIGIENE	.00	44 033.38-	0
75		SUB.DOA.LEGADOS EXPLOR.	.00	382 417.17-	0
75.1		SUB DO ESTADO E OUT. ENTES PUB	.00	380 379.44-	0
75.1.1		C R S SOCIAL	.00	328 960.64-	0
75.1.1.1		TERCEIRA IDADE	.00	328 960.64-	0
75.1.1.1.1		LARES	.00	326 338.64-	0
75.1.1.1.3		ADAPTAR SOCIAL MAIS	.00	2 622.00-	0
75.1.2		IEFP	.00	49 143.38-	0
75.1.3		IFAP	.00	2 190.92-	0
75.1.5		IAPMEI	.00	84.50-	0
75.4		LEGADOS	.00	2 037.73-	0
78		OUTROS RENDIMENTOS E GANHOS	.00	16 917.05-	0
78.8		OUTROS	.00	16 917.05-	0
78.8.3		IMPUTAÇÃO DE SUBSÍDIOS PARA IN	.00	3 747.80-	0
78.8.4		IMPUTAÇÃO DOAÇÕES	.00	3 103.36-	0
78.8.8		OUTROS NÃO ESPECIFICADOS	.00	10 065.89-	0
79		JUROS, DIVIDENDOS E OUTROS REN	.00	122.66-	0
79.1		JUROS OBTIDOS	.00	122.66-	0
79.1.1		DE DEPOSITOS	.00	122.66-	0
7	***	TOTAIS CLASSE	.00	1 007 084.06-	0
	***	TOTAIS C.CUSTO ***	132 199.39	109 981.75-	0
*****	102	TERC.IDADE/APOIO DOMICILIARIO			
61		CUSTO DA MERC.VENDIDA E MAT C.	35 253.17	35 253.17	0
61.2		MAT PRIMAS SUB E CONSUMO	35 253.17	35 253.17	0
61.2.1		MATERIAS PRIMAS	35 253.17	35 253.17	0
62		FORNEC.E SERV. EXTERNOS	.00	27 862.22	0
62.2		SERVICOS ESPECIALIZADOS	.00	8 546.03	0
62.2.1		TRABALHOS ESPECIALIZADOS	.00	4 340.80	0
62.2.1.2		TRAB. ESPEC. IVA N/DEDUTIVEL	.00	4 025.80	0
62.2.1.4		TRAB. ESPECI. ISENTOS	.00	315.00	0
62.2.4		HONORARIOS	.00	995.00	0
62.2.4.4		HONORARIOS ISENTOS	.00	995.00	0
62.2.6		CONSERVAÇÃO E REPARAÇÃO	.00	3 210.23	0
62.2.6.2		CONS. E REP. IVA N/DEDUTIVEL	.00	3 210.23	0
62.3		MATERIAIS	.00	162.57	0
62.3.3		MATERIAL DE ESCRITORIO	.00	162.57	0
62.3.3.2		MAT. ESCRITORIO IVA N/DEDUTIVE	.00	162.57	0
62.4		ENERGIA E FLUIDOS	.00	14 590.89	0
62.4.1		ELECTRICIDADE	.00	5 597.24	0
62.4.1.2		ELECT IVA N/DEDUTIVEL	.00	5 597.24	0
62.4.2		COMBUSTIVEIS	.00	8 993.65	0
62.4.2.1		GASOLEO	.00	3 249.61	0
62.4.2.1.2		GASOLEO IVA N/DEDUTIVEL	.00	3 249.61	0
62.4.2.3		OUTROS COMBUSTIVEIS	.00	5 744.04	0
62.4.2.3.2		OUT COMB IVA N/DEDUTIVEL	.00	5 744.04	0



FUNDAÇÃO BETANIA - CENTRO DE ACOLHIMENTO E FORMAÇÃO

IMPUTAÇÃO POR CENTROS DE CUSTO - Nível 1

2021/12/31 EUR - PAG. 0004

DEZEMBRO / 2021 - PER.13		VALORES MES	VAL.ACUMULADOS	VAR	
*****	102	TERC.IDADE/APOIO DOMICILIARIO			
62.6		SERVICOS DIVERSOS	.00	4 562.73	0
62.6.2		COMUNICACAO	.00	677.84	0
62.6.2.2		TELEFONE FIXO/MOVEI	.00	677.84	0
62.6.2.2.2		TELEF IVA N/DEDUTIVEL	.00	677.84	0
62.6.3		SEGUROS	.00	728.70	0
62.6.3.4		SEGUROS ISENTOS DE IVA	.00	728.70	0
62.6.3.4.2		SEGUROS OUTROS	.00	728.70	0
62.6.7		LIMPEZA. HIGIENE E CONFORTO	.00	3 156.19	0
62.6.7.2		LIMP. HIG. CONFORTO N/DEDUTIVE	.00	3 156.19	0
63		GASTOS COM O PESSOAL	.00	80 971.58	0
63.2		REMUNERACOES DO PESSOAL	.00	65 386.44	0
63.2.1		REM PRINCIPAIS	.00	48 365.04	0
63.2.2		SUB FERIAS	.00	6 239.01	0
63.2.3		SUB NATAL	.00	3 953.42	0
63.2.4		SUB ALIMENTACAO	.00	635.41	0
63.2.5		HORAS EXTRAS	.00	3 137.53	0
63.2.8		GRATIFICACOES	.00	3 056.03	0
63.5		ENCARGOS SOBRE REMUNERACOES	.00	13 969.98	0
63.5.2		ENC S/REM - PESSOAL	.00	13 969.98	0
63.6		SEG. ACID. NO TRAB. E DOENCAS	.00	1 593.85	0
63.6.4		SEGUROS AT ISENTOS DE IVA	.00	1 593.85	0
63.8		OUTROS GASTOS COM O PESSOAL	.00	21.31	0
63.8.3		FGCT	.00	21.31	0
6	***	TOTAIS CLASSE	35 253.17	144 086.97	389
72		PRESTACOES DE SERVICOS	.00	68 175.19-	0
72.2		QUOTIZACOES E JOIAS	.00	68 175.19-	0
72.2.2		QUOTIZACOES	.00	68 175.19-	0
72.2.2.1		TERCEIRA IDADE	.00	68 175.19-	0
72.2.2.1.2		APOIO DOMICILIARIO	.00	68 175.19-	0
75		SUB.DOA.LEGADOS EXPLOR.	.00	81 901.83-	0
75.1		SUB DO ESTADO E OUT. ENTES PUB	.00	81 392.40-	0
75.1.1		C R S SOCIAL	.00	81 392.40-	0
75.1.1.1		TERCEIRA IDADE	.00	81 392.40-	0
75.1.1.1.2		APOIO DOMICILIARIO	.00	81 392.40-	0
75.4		LEGADOS	.00	509.43-	0
78		OUTROS RENDIMENTOS E GANHOS	.00	2 620.52-	0
78.8		OUTROS	.00	2 620.52-	0
78.8.3		IMPUTACAO DE SUBSIDIOS PARA IN	.00	1 606.20-	0
78.8.4		IMPUTACAO DOACOES	.00	1 014.32-	0
7	***	TOTAIS CLASSE	.00	152 697.54-	0
	***	TOTAIS C.CUSTO ***	35 253.17	8 610.57-	0
*****	103	CENTRO DIA			
61		CUSTO DA MERC.VENDIDA E MAT C.	8 813.30	8 813.30	0
61.2		MAT PRIMAS SUB E CONSUMO	8 813.30	8 813.30	0

FUNDAÇÃO BETANIA - CENTRO DE ACOANHIMENTO E FORMACAO

IMPUTACAO POR CENTROS DE CUSTO - Nivel 1

2021/12/31 EUR - PAG. 0005

DEZEMBRO / 2021		- PER.13	VALORES MES	VAL.ACUMULADOS	VAR
*****	103	CENTRO DIA			
61.2.1		MATERIAS PRIMAS	8 813.30	8 813.30	0
62		FORNEC.E SERV. EXTERNOS	.00	1 332.14	0
62.2		SERVICOS ESPECIALIZADOS	.00	116.85	0
62.2.1		TRABALHOS ESPECIALIZADOS	.00	116.85	0
62.2.1.2		TRAB. ESPEC. IVA N/DEDUTIVEL	.00	116.85	0
62.4		ENERGIA E FLUIDOS	.00	1 003.15	0
62.4.1		ELECTRICIDADE	.00	506.16	0
62.4.1.2		ELECT IVA N/DEDUTIVEL	.00	506.16	0
62.4.2		COMBUSTIVEIS	.00	496.99	0
62.4.2.1		GASOLEO	.00	66.93	0
62.4.2.1.2		GASOLEO IVA N/DEDUTIVEL	.00	66.93	0
62.4.2.3		OUTROS COMBUSTIVEIS	.00	430.06	0
62.4.2.3.2		OUT COMB IVA N/DEDUTIVEL	.00	430.06	0
62.6		SERVICOS DIVERSOS	.00	212.14	0
62.6.2		COMUNICACAO	.00	78.65	0
62.6.2.2		TELEFONE FIXO/MOVEL	.00	78.65	0
62.6.2.2.2		TELEF IVA N/DEDUTIVEL	.00	78.65	0
62.6.7		LIMPEZA. HIGIENE E CONFORTO	.00	133.49	0
62.6.7.2		LIMP. HIG. CONFORTO N/DEDUTIVE	.00	133.49	0
63		GASTOS COM O PESSOAL	.00	21 560.34	0
63.2		REMUNERACOES DO PESSOAL	.00	17 544.62	0
63.2.1		REM PRINCIPAIS	.00	14 537.13	0
63.2.2		SUB FERIAS	.00	1 118.63	0
63.2.3		SUB NATAL	.00	1 097.93	0
63.2.4		SUB ALIMENTACAO	.00	392.70	0
63.2.5		HORAS EXTRAS	.00	23.96	0
63.2.7		ABONO P/FALHAS (INDMNIZ)	.00	203.00	0
63.2.8		GRATIFICACOES	.00	171.27	0
63.5		ENCARGOS SOBRE REMUNERACOES	.00	3 824.81	0
63.5.2		ENC S/REM - PESSOAL	.00	3 824.81	0
63.6		SEG. ACID. NO TRAB. E DOENCAS	.00	187.67	0
63.6.4		SEGUROS AT ISENTOS DE IVA	.00	187.67	0
63.8		OUTROS GASTOS COM O PESSOAL	.00	3.24	0
63.8.3		FGCT	.00	3.24	0
6	***	TOTAIS CLASSE	8 813.30	31 705.78	462
72		PRESTACOES DE SERVICOS	.00	9 466.44-	0
72.2		QUOTIZACOES E JOIAS	.00	9 466.44-	0
72.2.2		QUOTIZACOES	.00	9 466.44-	0
72.2.2.1		TERCEIRA IDADE	.00	9 466.44-	0
72.2.2.1.3		CENTRO DE DIA	.00	9 466.44-	0
7	***	TOTAIS CLASSE	.00	9 466.44-	0
***		TOTAIS C.CUSTO ***	8 813.30	22 239.34	788



Bragança, aos 31 dias de dezembro de 2021

O Contabilista Certificado



(Benjamim Alberto Almendra, CC 2233)