


RELATÓRIO E CONTAS DE 2022

Fundação Betânia
Centro de Acolhimento e Formação



Fundação Betânia
Centro Apostólico de Acolhimento e Formação



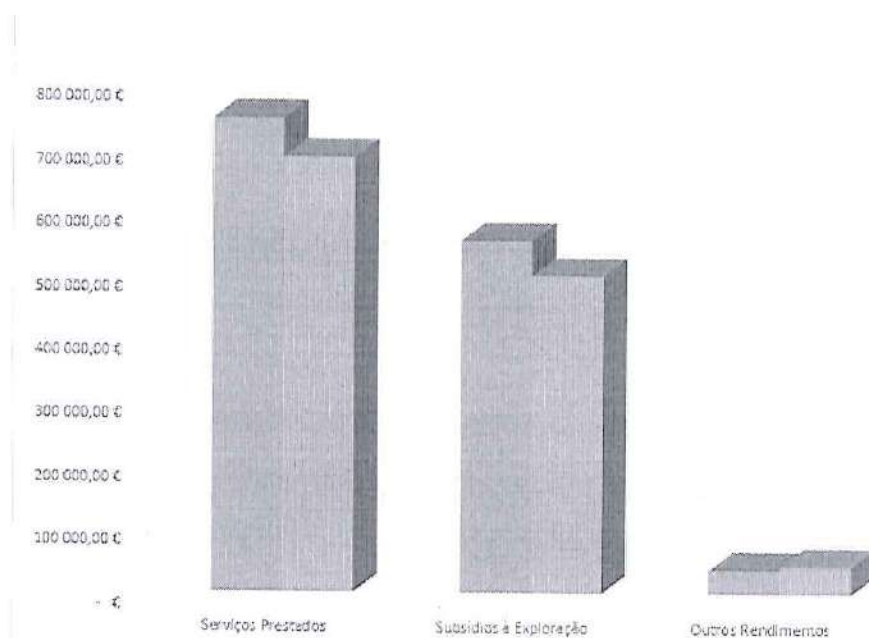
RELATÓRIO E CONTAS DE 2022

• ANÁLISE DA CONTA DE DEMONSTRAÇÃO DE RESULTADOS DE 2022

1 PROVEITOS OPERACIONAIS DO EXERCÍCIO

1.1 Foram proveitos da Fundação no ano de 2022, os seguintes:

1.1.1	Vendas e Prestação de Serviços	746.854,49 €
1.1.1.1	Matrículas e mensalidades de utentes – ERPI	594.115,74 €
1.1.1.2	Matrículas e mensalidades de utentes – SAD	77.918,82 €
1.1.1.3	Matrículas e mensalidades de utentes – C. DIA	32.472,25 €
1.1.1.4	Comparticipações utentes – Fraldas, produtos higiene	42.347,68 €
1.1.2	Comparticipações e Subsídios à Exploração	554.618,53 €
1.1.2.1	Comparticipações Segurança Social – ERPI	384.916,99 €
1.1.2.2	Comparticipações Segurança Social – SAD	93.161,21 €
1.1.2.3	Comparticipações IEFP	51.469,79 €
1.1.2.4	Comparticipações IFAP	2.305,55 €
1.1.2.5	Município de Bragança	300,00 €
1.1.2.6	Comparticipações IAPMEI	3.136,00 €
1.1.2.7	Doações e outros apoios	19.328,99 €
1.1.3	Outros rendimentos e ganhos	37.903,99 €
1.1.3.1	Outros Rendimentos e Ganhos	37.861,87 €
1.1.3.2	Juros Obtidos	42,12 €
TOTAL DE PROVEITOS OPERACIONAIS DO EXERCÍCIO		1.339.377,01 €

2 TOTAL DE PROVEITOS OPERACIONAIS DE 2022 VERSUS 2021
Figura I – Proveitos Operacionais


	2022	2021	Varição
TOTAL DE PROVEITOS	1.339.377,01 €	1.228.649,50 €	<u>+ 9,0 %</u>

Os Proveitos operacionais auferidos no ano de 2022 apresentam um acentuado acréscimo de 9,0 % face aos apurados no ano anterior, representando em termos absolutos um acréscimo de 110.727,51 €

Este acréscimo no total de proveitos operacionais é fortemente influenciado pelo acréscimo verificado no valor dos serviços prestados, estes no montante de 746.854,49 €, superiores em 61.585,68 €, face ao exercício anterior.

De igual modo, acomodaticio ao acréscimo no valor dos serviços prestados, verifica-se um acréscimo dos subsídios à exploração, os quais atingiram o montante de 554.618,53 €, e correspondendo a um acréscimo absoluto de 55.122,07 € face ao exercício anterior.

Em termos absolutos os proveitos são de considerar de realce, mantendo-se superior ao patamar psicológico de 1 milhão de euros.

3 CUSTOS OPERACIONAIS SUPORTADOS NO ANO DE 2022

3.1	Foram custos operacionais da Fundação no ano de 2022 os seguintes:	
3.1.1	Custo das mercadorias vendidas	181.443,93 €
3.1.2	Fornecimento de serviços externos	195.877,22 €
3.1.3	Custos com pessoal	797.901,03 €
3.1.4	Outros gastos e perdas	2.363,53 €
3.1.5	Amortizações do imobilizado	112.891,65 €
TOTAL DE CUSTOS OPERACIONAIS		1.290.477,36 €


Tratando-se de uma Organização de prestação de serviços, a Mão-de-obra afeta e o Fornecimento de Serviços Externos constituem os seus custos mais representativos.

Houve um acréscimo nos custos com o pessoal, pela normalização das remunerações, consoante tabela da CNIS, no ano 2022, representando os custos no seu conjunto (FSE + Pessoal) 993.778,25 €, correspondendo a 77,0% do total dos custos operacionais. Representando igualmente um acréscimo de 102.191,80 € face aos custos suportados em 2021.

Na composição dos FSE, de realçar o ligeiro acréscimo verificado na componente de limpeza, higiene e equipamento individual de segurança, resultante da manutenção das medidas de proteção no âmbito da situação de pandemia Covid-19.

4 TOTAL DE CUSTOS OPERACIONAIS DE 2022 VERSUS 2021

Figura II – Custos Operacionais



Handwritten signature in blue ink.

	2022	2021	Variação
TOTAL DE CUSTOS	1.290.477,36 €	1.166.329,33 €	+ 10,6 %

O total de Custos Operacionais suportados no ano de 2022 registam um acréscimo de 124.148,03 €, relativamente ao ano económico de 2021.

Esta variação é o resultado do comportamento dos diversos custos operacionais. Sendo dos indicadores mais representativos, de salientar o acréscimo verificado nos custo com pessoal, superiores em 100.590,45 €, face a 2022, e de 5.178,07 € nos Custo das mercadorias vendidas e das matérias consumidas. Sendo o resultado acomodatório do acréscimo verificado nas prestações de serviços efetuadas.

5 RESULTADOS OPERACIONAIS / EXPLORAÇÃO

Os resultados operacionais sendo iguais à diferença entre os proveitos operacionais e os custos operacionais, reflectem, em termos gerais, a solvência do ciclo de exploração, isto é, até que ponto os proveitos de exploração são suficientes à cobertura dos custos de exploração/funcionamento e de financiamento da atividade.

	2022	2021	Variação
Proveitos de Exploração	1.339.377,01 €	1.228.649,50 €	+ 110.727,51 €
Custos de Exploração	1.290.477,36 €	1.166.329,33 €	+ 124.148,03 €
Resultados Operacionais	48.899,65 €	62.320,17 €	- 13.420,52 €

Os proveitos de exploração auferidos pela Fundação registaram um acentuado acréscimo relativo de 9,0 %, atingindo em termos absolutos o montante de 1.339.377,01 € mantendo-se superior ao patamar psicológico de um milhão de euros. Trajetória idêntica foi a verificada nos custos de exploração, os quais registam um acréscimo relativo de 10,6 % para os 1.290.477,36 €.

Neste sentido, o acréscimo dos proveitos de exploração menos que proporcional ao acréscimo dos custos de exploração, resulta na obtenção de Resultados Operacionais positivos em 48.899,65€ inferiores em 13.420,52 € face aos alcançados no exercício anterior de 2021.

Face ao exposto, há a salientar que a diminuição dos Resultados Operacionais verificados, encontra-se fortemente influenciada pelo acréscimo das depreciações e amortizações do exercício, as quais registaram um acréscimo de 16.677,54 €, face a 2021.

Tal situação reflete-se na obtenção de Meios Libertos totais de 158.678,33 €, superiores em 2.923,89 €, face aos Meios Libertos totais obtidos em 2021.

6	RESULTADOS ANTES DE IMPOSTOS	
----------	-------------------------------------	--

	2022	2021
• R.A.I.	45.786,68 €	59.540,34 €

Nota:

O Fundação Betânia - Centro de Acolhimento e Formação, tem o estatuto de Instituição Particular de Solidariedade Social de Utilidade Pública sem fins lucrativos, pelo que, se encontra isento de pagamento de IRC.

7	RESULTADOS LÍQUIDOS	
----------	----------------------------	--

	2022	2021
• RESULTADOS LÍQUIDOS	45.786,68 €	59.540,34 €

Da combinação das estruturas de resultados o Saldo Anual da Fundação Betânia (Resultados Líquidos) em 2022 é de 45.786,68€ correspondendo a um ligeiro decréscimo de 13.753,65 € face a 2021.

De salientar que os Meios Libertos Líquidos, correspondendo ao Resultado Líquido acrescido de Amortizações e Provisões, atingem o montante de 158.678,33 €, superiores de 2.923,89 € face a 2021.


• ANÁLISE DO BALANÇO ANALÍTICO 2022

- O ativo da Fundação é maioritariamente constituído por Ativos fixos tangíveis, estes no montante de 2.855.818,10 €, superior em 52.199,66 € face ao exercício anterior, correspondendo a 88,9 % do total do Ativo, situação comum para o sector, sendo a Fundação a detentora dos terrenos, edificações e equipamentos através dos quais é desenvolvida a sua atividade.
- O ativo corrente ascende a 347.876,01 € maioritariamente formado por disponível, este no montante de 271.072,76 €.
- O total de fundos próprios da instituição são de 2.604.638,74 €, que face a um ativo total de 3.211.796,59 € faz corresponder um elevadíssimo rácio de autonomia financeira de 81,1%.
- O passivo não corrente apresenta-se no montante de 372.222,20 €, encontrando-se perfeitamente coberto pelo referido Ativo não corrente no montante de 2.863.920,58 €.
- O exigível de curto prazo no montante de 234.935,65 €, encontra-se perfeitamente coberto pelo ativo corrente de 347.876,01 €, o que faz corresponder um elevado rácio de liquidez geral de 1,5.
- Os equilíbrios financeiros quer de curto quer de longo prazo foram mantidos com robustez de 2021 para 2022, refletindo-se por um elevado rácio de solvabilidade de 4,3, de liquidez geral de 1,5 e de autonomia financeira de 81,1%, demonstrativos de uma sólida situação económica e financeira.



Bragança, aos 31 dias de dezembro de 2022

A Direção



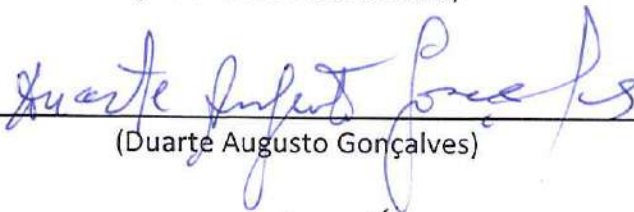
(Monsenhor Adelino Fernando Paes)



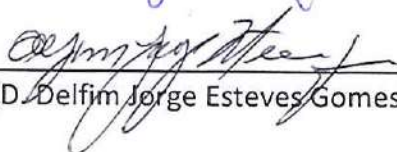
(Paula Cristina Fernandes Pimentel)



(João Paulo Portela Silva)



(Duarte Augusto Gonçalves)



(D. Delfim Jorge Esteves Gomes)



(Padre António Joaquim Rodrigues Magalhães)



[Handwritten signatures in blue ink]

ANEXOS

• **BALANÇO ANALITICO**

Entidade: FUNDAÇÃO BETÂNEA - CENTRO DE ACOLHIMENTO E FORMAÇÃO

BALANÇO (NCRF - ESNL)

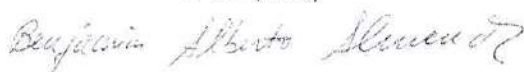
PERÍODO FINDO EM: 31 DE DEZEMBRO 2022

EUROS

RUBRICAS	NOTAS	DATAS	
		2022	2021
ACTIVO			
Activo não corrente			
Activos fixos tangíveis	5	2.855.818,10 €	2.803.618,44 €
Bens do patrimonio historico e cultural			
Activos intangíveis		- €	808,30 €
Investimentos financeiros		8.102,48 €	5.896,94 €
Fundadores/benemeritos/patrocinadores/doadores			
Outros créditos e ativos não correntes			
		2.863.920,58 €	2.810.323,68 €
Activo corrente			
Inventários	7	5.747,00 €	6.023,26 €
Créditos a receber	11	66.931,92 €	151.947,02 €
Estado e outros entes públicos	11	1.622,76 €	16.674,99 €
Fundadores/benemeritos/patrocinadores/doadores			
Diferimentos		2.501,57 €	1.922,61 €
Outros activos correntes		- €	- €
Caixa e depósitos bancários		271.072,76 €	211.304,38 €
		347.876,01 €	387.872,26 €
Total do activo		3.211.796,59 €	3.198.195,94 €
FUNDOS PATRIMONIAIS E PASSIVO			
Fundos Patrimoniais			
Fundos		655.729,10 €	655.729,10 €
Excedentes técnicos			
Reservas		- €	- €
Resultados transitados		1.542.206,67 €	1.482.733,44 €
Excedentes de revalorização			
Ajustamentos/outras variações nos fundos patrimoniais	9	360.916,29 €	385.614,69 €
Resultado líquido do período		45.786,68 €	59.540,34 €
		2.604.638,74 €	2.583.617,57 €
Total dos fundos patrimoniais		2.604.638,74 €	2.583.617,57 €
Passivo			
Passivo não corrente			
Financiamentos obtidos		372.222,20 €	400.000,00 €
Outras dívidas a pagar			
		372.222,20 €	400.000,00 €
Passivo corrente			
Fornecedores	11	44.464,28 €	24.124,79 €
Estado e outros entes públicos	11	35.800,41 €	28.278,02 €
Fundadores/benemeritos/patrocinadores/doadores			
Financiamentos obtidos			
Diferimentos			
Outros passivos correntes		154.670,96 €	162.175,56 €
		234.935,65 €	214.578,37 €
Total do passivo		607.157,85 €	614.578,37 €
Total dos fundos patrimoniais e do passivo		3.211.796,59 €	3.198.195,94 €

O CC (2233)

A Direção





• DEMONSTRAÇÃO DE RESULTADOS – LAR DE IDOSOS

Entidade: FUNDAÇÃO BETÂNEA
DEMONSTRAÇÃO DOS RESULTADOS POR NATUREZAS (NCRF-ESNL)
PERÍODO FINDO EM: 31/12/2022

LAR DE IDOSOS

EUROS

RENDIMENTOS E GASTOS	NOTAS	PERÍODOS	
		2022	2021
Vendas e serviços prestados	10	636.463,42 €	607.627,18 €
Subsídios, doações e legados à exploração		458.974,22 €	408.800,27 €
Variação nos inventários da produção			
Trabalhos p/ a própria entidade			
Custo das mercadorias vendidas e das matérias consumidas		- 126.082,96 €	- 132.199,39 €
Fornecimentos e serviços externos		- 172.760,93 €	- 165.081,51 €
Gastos com o pessoal	16	- 681.421,23 €	- 594.778,66 €
Ajustamentos de inventários (perdas/reversões)			
Imparidade de dívidas a receber (perdas/reversões)			
Provisões (aumentos/reduções)			
Provisões específicas (aumentos/reduções)			
Outras imparidades (perdas/reversões)			
Aumentos/reduções de justo valor			
Outros rendimentos e ganhos		36.819,07 €	41.263,71 €
Outros gastos e perdas		- 2.363,53 €	- 2.262,91 €
Resultado antes de depreciações, gastos de financiamento e impostos		149.628,06 €	163.368,69 €
Gastos/reversões de depreciação e amortização	5	- 90.313,32 €	- 86.592,70 €
Resultado operacional (antes de gastos de financiamento e impostos)		59.314,74 €	76.775,99 €
Juros e rendimentos similares obtidos		- €	- €
juros e gastos similares suportados		- 3.112,97 €	- 2.779,84 €
Resultado antes de impostos		56.201,77 €	73.996,15 €
Imposto sobre o rendimento do período			
Resultado líquido do período		56.201,77 €	73.996,15 €

O CC (2233)

A Direção

Benjamin Alberto Almeida

• **DEMONSTRAÇÃO DE RESULTADOS – SERVIÇO DE APOIO DOMICILIÁRIO**

Entidade: FUNDAÇÃO BETÂNEA
 DEMONSTRAÇÃO DOS RESULTADOS POR NATUREZAS (NCRF-ESNL)
 PERÍODO FINDO EM: 31/12/2022

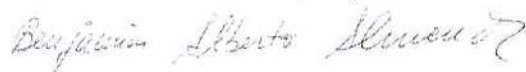
SERVIÇO APOIO DOMICILIÁRIO

EUROS

RENDIMENTOS E GASTOS	NOTAS	PERÍODOS	
		2022	2021
Vendas e serviços prestados	10	77.918,82 €	68.175,19 €
Subsídios, doações e legados à exploração		94.816,60 €	88.937,32 €
Variacão nos inventários da produção			
Trabalhos p/ a própria entidade			
Custo das mercadorias vendidas e das matérias consumidas		- 36.288,79 €	- 35.253,17 €
Fornecimentos e serviços externos		- 18.785,07 €	- 27.862,22 €
Gastos com o pessoal	16	- 89.799,79 €	- 80.971,58 €
Ajustamentos de inventários (perdas/reversões)			
Imparidade de dívidas a receber (perdas/reversões)			
Provisões (aumentos/reduções)			
Provisões específicas (aumentos/reduções)			
Outras imparidades (perdas/reversões)			
Aumentos/reduções de justo valor			
Outros rendimentos e ganhos		813,68 €	2.620,52 €
Outros gastos e perdas		- €	- €
Resultado antes de depreciações, gastos de financiamento e impostos		28.675,45 €	15.646,06 €
Gastos/reversões de depreciação e amortização	5	- 16.933,74 €	- 9.621,41 €
Resultado operacional (antes de gastos de financiamento e impostos)		11.741,71 €	6.024,65 €
Juros e rendimentos similares obtidos		- €	- €
juros e gastos similares suportados		- €	- €
Resultado antes de impostos		11.741,71 €	6.024,65 €
Imposto sobre o rendimento do período			
Resultado líquido do período		11.741,71 €	6.024,65 €

O CC (2233)

A Direção



• **DEMONSTRAÇÃO DE RESULTADOS – CENTRO DIA**

Entidade: FUNDAÇÃO BETÂNEA
 DEMONSTRAÇÃO DOS RESULTADOS POR NATUREZAS (NCRF-ESNL)
 PERÍODO FINDO EM: 31/12/2022

CENTRO DIA

EUROS

RENDIMENTOS E GASTOS	NOTAS	PERÍODOS	
		2022	2021
Vendas e serviços prestados	10	32.472,25 €	9.466,44 €
Subsídios, doações e legados à exploração		827,71 €	1.758,87 €
Variação nos inventários da produção			
Trabalhos p/ a própria entidade			
Custo das mercadorias vendidas e das matérias consumidas		- 19.072,18 €	- 8.813,30 €
Fornecimentos e serviços externos		- 4.331,22 €	- 1.332,14 €
Gastos com o pessoal	16	- 26.680,01 €	- 21.560,34 €
Ajustamentos de inventários (perdas/reversões)			
Imparidade de dívidas a receber (perdas/reversões)			
Provisões (aumentos/reduções)			
Provisões específicas (aumentos/reduções)			
Outras imparidades (perdas/reversões)			
Aumentos/reduções de justo valor			
Outros rendimentos e ganhos		271,24 €	- €
Outros gastos e perdas		- €	- €
Resultado antes de depreciações, gastos de financiamento e impostos		- 16.512,21 €	- 20.480,47 €
Gastos/reversões de depreciação e amortização	5	- 5.644,59 €	- €
Resultado operacional (antes de gastos de financiamento e impostos)		- 22.156,80 €	- 20.480,47 €
Juros e rendimentos similares obtidos		- €	- €
juros e gastos similares suportados		- €	- €
Resultado antes de impostos		- 22.156,80 €	- 20.480,47 €
Imposto sobre o rendimento do período			
Resultado líquido do período		- 22.156,80 €	- 20.480,47 €

O CC (2233)

A Direção

Benjamin Alberto Sousa

• DEMONSTRAÇÃO DE RESULTADOS – GLOBAL

Entidade: FUNDAÇÃO BETÂNEA
 DEMONSTRAÇÃO DOS RESULTADOS POR NATUREZAS (NCRF-ESNL)
 PERÍODO FINDO EM: 31/12/2022

EUROS

RENDIMENTOS E GASTOS	NOTAS	PERÍODOS	
		2022	2021
Vendas e serviços prestados	10	746.854,49 €	685.268,81 €
Subsídios, doações e legados à exploração		554.618,53 €	499.496,46 €
Variação nos inventários da produção			
Trabalhos p/ a própria entidade			
Custo das mercadorias vendidas e das matérias consumidas		- 181.443,93 €	- 176.265,86 €
Fornecimentos e serviços externos		- 195.877,22 €	- 194.275,87 €
Gastos com o pessoal	16	- 797.901,03 €	- 697.310,58 €
Ajustamentos de inventários (perdas/reversões)			
Imparidade de dívidas a receber (perdas/reversões)			
Provisões (aumentos/reduções)			
Provisões específicas (aumentos/reduções)			
Outras imparidades (perdas/reversões)			
Aumentos/reduções de justo valor			
Outros rendimentos		37.903,99 €	43.884,23 €
Outros gastos		- 2.363,53 €	- 2.262,91 €
Resultado antes de depreciações, gastos de financiamento e impostos		161.791,30 €	158.534,28 €
Gastos/reversões de depreciação e amortização	5	- 112.891,65 €	- 96.214,11 €
Resultado operacional (antes de gastos de financiamento e impostos)		48.899,65 €	62.320,17 €
Juros e rendimentos similares obtidos		- €	- €
juros e gastos similares suportados		- 3.112,97 €	- 2.779,84 €
Resultado antes de impostos		45.786,68 €	59.540,33 €
Imposto sobre o rendimento do período			
Resultado líquido do período		45.786,68 €	59.540,33 €

O CC (2233)

A Direção

Benjamin Alberto Almeida

**• CUSTOS 2022 – GLOBAL**

CUSTOS DA FUND BETÂNIA A 31/12/2022

NATUREZA	ERPI	SAD	CD	TOTAL
F.S.E	172.742,06 €	18.785,07 €	4.331,22 €	195.858,35 €
PESSOAL	681.421,23 €	89.799,79 €	26.680,01 €	797.901,03 €
BENS ALIMENT.	126.082,96 €	36.288,79 €	19.072,18 €	181.443,93 €
DEPRECIAÇÕES	90.313,32 €	16.933,74 €	5.644,59 €	112.891,65 €
OUTROS	5.476,50 €	- €		5.476,50 €
	1.076.036,07 €	161.807,39 €	55.728,00 €	1.293.571,46 €
UTENTES	71	25	10	106
CUSTO DE 12 MESES	15.155,44 €	6.472,30 €	5.572,80 €	12.203,50 €
CUSTO MENSAL/UTENTE	1.262,95 €	539,36 €	464,40 €	1.016,96 €

• ANEXO AO BALANÇO E DEMONSTRAÇÃO DE RESULTADOS

ANEXO

(modelo reduzido – NCRF-ESNL)

1 – Identificação da entidade:

1.1 – Designação da entidade

Fundação Betânia - Centro de Acolhimento e Formação

1.2 – Sede

Estrada do Turismo Nº 3875
5300-852 Bragança

1.3 – Natureza da atividade

Prestar apoio social às populações mais carenciadas, nomeadamente através do acolhimento e proteção de crianças e jovens em risco; proteção social de idosos.

2 – Referencial contabilístico de preparação das demonstrações financeiras

2.1 – As demonstrações financeiras apresentadas, têm como referencial contabilístico o SNC - (NCRF-ESNL), criado pelo D.L. 36-A/2011 de 9 de Março com as alterações introduzidas pela Lei 66-B/2012 de 31 Dezembro, Lei 83-C/2013 de 31 de Dezembro e D L 98/2015 de 2 de Junho.

3 – Adoção pela primeira vez das NCRF – divulgação transitória

Não aplicável

4 – Principais políticas contabilísticas:

4.1 – Bases de mensuração usadas na preparação das demonstrações financeiras:

As demonstrações financeiras, foram preparadas de acordo com o princípio do custo histórico.

4.2 – Principais pressupostos relativos ao futuro:

As demonstrações financeiras foram preparadas numa perspetiva de continuidade não tendo a entidade intenção nem necessidade de liquidar ou reduzir drasticamente o nível das suas operações.

4.3 – Principais fontes de incerteza das estimativas:

Não existem situações que afetem ou coloquem algum grau de incerteza materialmente relevante nas estimativas previstas nas demonstrações financeiras apresentadas

5 – Ativos fixos tangíveis

5.1 – As demonstrações financeiras devem divulgar:

a) Os critérios de mensuração usados para determinar a quantia escriturada bruta;

Os ativos fixos tangíveis encontram-se registados ao custo de aquisição, deduzido das respetivas depreciações acumuladas.

b) Os métodos de depreciação usados;

As depreciações dos ativos fixos tangíveis, são calculadas numa base sistemática segundo o método da linha reta (quotas constantes).

c) As vidas úteis ou as taxas de depreciação usadas;

Os ativos fixos tangíveis são depreciados de acordo com os seguintes períodos de vida útil esperada dos bens:

Activos fixos tangíveis	Número de anos
Edifícios e outras construções	20 a 50
Equipamento básico	3 a 8
Equipamento de transporte	4
Equipamento administrativo	4 a 8
Outros activos fixos tangíveis	4 a 8

d) A quantia escriturada bruta e a depreciação acumulada, no início e no fim do período;

	SITUAÇÃO INICIAL			SITUAÇÃO FINAL		
	Quantia bruta	Depreciações e Imparidades acumuladas	Quantia escrit. Líquida	Quantia bruta	Depreciações e Imparidades acumuladas	Quantia escrit. Líquida
Terrenos e recursos naturais	411 645,13 €		411 645,13 €	411 645,13 €		411 645,13 €
Edifícios e outras construções	1 891 303,92 €	1 012 224,42 €	879 079,50 €	1 889 303,92 €	1 074 211,85 €	815 092,07 €
Equipamento básico	258 164,55 €	200 368,60 €	57 795,95 €	363 680,73 €	217 056,47 €	146 624,26 €
Equipamento transporte	113 089,72 €	101 839,72 €	11 250,00 €	113 089,72 €	104 652,22 €	8 437,50 €
Equipamento administrativo	70 950,93 €	52 318,26 €	18 632,67 €	75 511,53 €	59 192,56 €	16 318,97 €
Outros activos fixos tangíveis	76 164,60 €	71 349,67 €	4 814,93 €	76 164,60 €	73 375,84 €	2 788,76 €
Investimentos em curso	786 937,48 €		786 937,48 €	1 402 711,75 €		1 402 711,75 €
Total	3 608 256,33 €	1 438 100,67 €	2 170 155,66 €	4 332 107,38 €	1 528 488,94 €	2 803 618,44 €

e) Uma reconciliação da quantia escriturada líquida no início e no fim do período, que mostre as adições, as revalorizações, as alienações, as amortizações, as perdas de imparidade, reversões e transferências

	Quantia escriturada inicial	Adições	Revalorizações	Alienações	Amortizações	Perdas Imparidade	Reversões	Transferências	Quantia escriturada final
Terrenos e recursos naturais	411 645,13 €	- €							411 645,13 €
Edifícios e outras construções	879 079,50 €	- €		776,00 €	63 211,43 €			- €	815 092,07 €
Equipamento básico	57 795,95 €	105 516,18 €			16 687,87 €				146 624,26 €
Equipamento transporte	11 250,00 €	- €		- €	2 812,50 €				8 437,50 €
Equipamento administrativo	18 632,67 €	4 560,60 €			6 874,30 €				16 318,97 €
Outros activos fixos tangíveis	4 814,93 €	- €			2 026,17 €				2 788,76 €
Investimentos em curso	786 937,48 €	615 774,27 €						- €	1 402 711,75 €
Total	2 170 155,66 €	725 851,05 €			91 612,27 €			- €	2 803 618,44 €

6 – Custos dos empréstimos obtidos

6.1 – As demonstrações financeiras devem divulgar:

a) A política contabilística adotada nos custos dos empréstimos obtidos;

Não aplicável

b) A quantia de custos de empréstimos obtidos capitalizada durante o período;

Não aplicável

7 – Inventários

7.1 – As demonstrações financeiras devem divulgar:

a) As políticas contabilísticas adotadas na mensuração dos inventários, incluindo a fórmula de custeio usada.

Os inventários são valorizados ao menor entre o seu custo de aquisição e o seu valor realizável líquido. O custo dos inventários inclui todos os custos de compra, custos de conversão e outros custos incorridos para colocar os inventários no seu local e na sua condição atual.

b) A quantia total escriturada de inventários e a quantia escriturada em classificações apropriadas para a entidade:

	31/12/2022	31/12/2021
Mercadorias		
Matérias primas subsid. e de consumo	5 747,00 €	6 023,26
Total	5 747,00 €	6 023,26 €

c) A quantia de inventários reconhecida como um gasto durante o período:

	Consumos	Imparidades	Outras Perdas
Mercadorias	0,00 €	0,00 €	0,00 €
Matérias primas subsid. e de consumo	181 443,93 €	0,00 €	0,00 €
Total	181 443,93 €	0,00 €	0,00 €

8 – Rédito

8.1 – Uma entidade deve divulgar:

a) As políticas contabilísticas adotadas para o reconhecimento do rédito incluindo os métodos adotados para determinar a fase de acabamento de transações que envolvam a prestação de serviços:

O rédito encontra-se mensurado pelo justo valor da retribuição recebida ou a receber

b) A quantia de cada categoria significativa de rédito reconhecida durante o período inclui:

c	VALOR (€)
Venda de bens	0,00 €
Prestação de serviços	746 854,49 €
Subsídios à exploração	554 618,53 €
TOTAL	1 301 473,02 €

9 – Subsídios do governo e apoios do governo:

9.1 – Devem ser divulgados os assuntos seguintes:

a) A política contabilística adotada para os subsídios do governo, incluindo os métodos de apresentação adotados nas demonstrações financeiras;

10 - Impostos sobre o rendimento:

10.1 – Devem ser divulgados separadamente:

a) Gastos por impostos correntes:

Não aplicável

b) Quaisquer ajustamentos reconhecidos no período de impostos correntes de períodos anteriores

Não aplicável

11 – Instrumentos financeiros:

11.1 – Uma entidade deve divulgar as bases de mensuração, bem como as políticas contabilísticas utilizadas para a contabilização de instrumentos financeiros que sejam relevantes para a compreensão das demonstrações financeiras.

a) Instrumentos financeiros mensurados ao custo ou ao custo menos perdas por imparidade:

Utentes, fornecedores, contas a receber, contas a pagar

b) Instrumentos financeiros mensurados ao justo valor:

Não aplicável

12 – Benefícios dos empregados:

12.1 – As entidades devem divulgar o número médio de empregados durante o ano:

O número médio de empregados durante o ano foi de: 48

13 – Divulgações exigidas por outros diplomas legais:

Não aplicável

14 – Outras informações:

Não aplicável

Bragança, 31 de dezembro de 2022

O CC (2233)

Benjamin Alberto Almeida

A Direção

Handwritten notes in blue ink, including the letters 'AH' and 'A'.



• BALANCETE ANALITICO – 31/12/2022 – PERÍODO 12

FUNDAÇÃO BETÂNIA – CENTRO DE ACOLHIMENTO E FORMAÇÃO

DEZEMBRO/2022- P.12

2022/12/31

BALANCETE GERAL (ANALITICO)

(EUR)

Pag.001

Conta	Designação	VALORES DO PERÍODO		VALORES ACUMULADOS		SALDOS ACTUAIS Devedor/Credor
		Debito	Credito	Debito	Credito	
11	CAIXA	69 252.66	69 646.19	787 146.66	786 230.50	916.16
11.1	CAIXA SEDE	69 252.66	69 646.19	787 146.66	786 230.50	916.16
12	DEPOSITOS A ORDEM	170 094.72	175 833.93	1 463 678.12	1 433 563.64	30 114.48
12.1	C G D	170 094.72	165 821.63	1 451 360.97	1 423 409.89	27 951.08
12.2	C A	.00	.00	943.44	.00	943.44
12.3	MONTEPIO	.00	.00	1 112.09	6.15	1 105.94
12.4	BPI	.00	10 012.30	10 261.62	10 147.60	114.02
13	OUTROS DEP. BANCARIOS	42.12	.00	240 042.12	.00	240 042.12
13.1	C G D	.00	.00	40 000.00	.00	40 000.00
13.2	C A	42.12	.00	200 042.12	.00	200 042.12
21	CLIENTES E UTENTES	60 978.94	62 069.13	724 027.44	688 994.70	35 032.74
21.1	CLIENTES E UTENTES C/C	60 978.94	62 069.13	724 027.44	688 994.70	35 032.74
21.1.7	UTENTES	60 978.94	62 069.13	724 027.44	688 994.70	35 032.74
22	FORNECEDORES	56 930.00	38 305.53	398 596.90	443 061.18	44 464.28-
22.1	FORNECEDORES C/C	56 930.00	38 305.53	398 596.90	443 061.18	44 464.28-
22.1.1	FORNECEDORES GERAIS	56 930.00	38 305.53	398 596.90	443 061.18	44 464.28-
22.1.1.1	FORNECEDORES NACIONAIS	56 930.00	38 305.53	398 596.90	443 061.18	44 464.28-
23	PESSOAL	70 568.84	70 485.18	517 433.44	517 433.44	.00
23.1	REMUNERACOES A PAGAR	70 568.84	70 485.18	517 433.44	517 433.44	.00
23.1.2	REM A PAGAR AO PESSOAL	70 568.84	70 485.18	517 433.44	517 433.44	.00
24	ESTADO E OUTROS ENT. PUBLICOS	22 060.91	36 737.33	272 661.20	306 838.85	34 177.65-
24.2	RETENCAO DE IMPOSTOS S/REND.	4 132.00	6 590.00	46 672.48	53 262.48	6 590.00-
24.2.1	TRABALHO DEPENDENTE	3 782.00	6 265.00	43 878.00	50 143.00	6 265.00-
24.2.2	TRABALHO INDEPENDENTE	350.00	325.00	2 794.48	3 119.48	325.00-
24.3	IME.S/VALOR ACRES.-IVA	1 447.28	936.92	25 947.49	24 324.73	1 622.76
24.3.8	IVA REEMBOLSOS PEDIDOS	1 447.28	936.92	25 947.49	24 324.73	1 622.76
24.5	CONT.P/SEGUR. SOCIAL	16 481.63	29 210.41	200 041.23	229 251.64	29 210.41-
24.5.1	CRSS-ERAGANCA	16 198.50	28 934.33	197 239.15	226 173.48	28 934.33-
24.5.2	FGCT/FCT	283.13	276.08	2 802.08	3 078.16	276.08-
25	FINANCIAMENTOS OBTIDOS	5 555.56	.00	27 777.80	400 000.00	372 222.20-
25.1	INST. DE CREDITO E SOC. FINANCEI	5 555.56	.00	27 777.80	300 000.00	272 222.20-
25.1.1	EMPRESTIMOS BANCARIOS	5 555.56	.00	27 777.80	300 000.00	272 222.20-
25.1.1.2	EMP BAN NAO CORRENTE	5 555.56	.00	27 777.80	300 000.00	272 222.20-
25.1.1.2.1	EMP BAN N/CORR - CGD	5 555.56	.00	27 777.80	300 000.00	272 222.20-
25.5	INSTITUIDORES E BENEMERITOS	.00	.00	.00	100 000.00	100 000.00-
25.5.1	DR ADELINO FERNANDO PAIS	.00	.00	.00	100 000.00	100 000.00-
27	OUTRAS CONTAS A RECEBER E A PAGA	97 547.35	117 542.88	368 390.23	491 162.01	122 771.78-
27.1	FORNECEDORES DE INVESTIMENTOS	.00	.00	101 407.85	139 838.68	38 430.83-
27.1.1	FORN. DE INVEST. - CONTAS GERAIS	.00	.00	101 407.85	139 838.68	38 430.83-
27.1.1.1	FORN. INVEST. C/GERAIS - NACIONAL	.00	.00	101 407.85	139 838.68	38 430.83-
27.2	DEVEDORES E CREDITORES P/ACRESCIMO	92 034.83	112 564.43	92 034.83	204 599.26	112 564.43-
27.2.2	CREDITORES P/ACR DE GASTOS	92 034.83	112 564.43	92 034.83	204 599.26	112 564.43-
27.2.2.1	REMUNERACOES A LIQUIDAR	92 034.83	112 564.43	92 034.83	204 599.26	112 564.43-
27.2.2.1.1	ENCARGOS C/FERIAS	92 034.83	112 564.43	92 034.83	204 599.26	112 564.43-
27.8	OUTROS DEVEDORES E CREDITORES	5 512.52	4 978.45	174 947.55	146 724.07	28 223.48
27.8.1	OUTROS DEVEDORES	781.04	.00	132 836.09	100 936.91	31 899.18
27.8.1.1	OUT DEVEDORES - NACIONAIS	781.04	.00	132 836.09	100 936.91	31 899.18



FUNDAÇÃO BETÂNIA - CENTRO DE ACOLHIMENTO E FORMAÇÃO

DEZEMBRO/2022- P.12

2022/12/31

BALANÇETE GERAL (ANALITICO)

(EUR)

Pag. 002

Conta	Designação	VALORES DO PERÍODO		VALORES ACUMULADOS		SALDOS ACTUAIS	
		Debito	Credito	Debito	Credito	Devedor/Credor	
27.8.1.1.2	CIM - TERRA DE TRÁS-OS-MONTES	.00	.00	130 354.69	83 401.91	46 952.78	
27.8.1.1.3	ANDRE FILIPE F LAVRADAS	781.04	.00	1 562.78	.00	1 562.78	
27.8.1.1.4	CAUCAO MUN BRAGANCA	.00	.00	883.62	.00	883.62	
27.8.1.1.6	IKEA	.00	.00	35.00	35.00	.00	
27.8.1.1.9	INST SEG SOCIAL	.00	.00	.00	17 500.00	17 500.00-	
27.8.2	OUTROS CREDITORES	4 731.48	4 978.45	42 111.46	45 787.16	3 675.70-	
27.8.2.1	OUTROS CRED - NACIONAIS	4 731.48	4 978.45	42 111.46	45 787.16	3 675.70-	
27.8.2.1.1	FARMACIA	3 428.73	3 675.70	39 376.40	43 052.10	3 675.70-	
27.8.2.1.2	AT - AUT. TRIBUTARIA	335.46	335.46	544.53	544.53	.00	
27.8.2.1.6	SOLICITADOR	448.94	448.94	946.74	946.74	.00	
27.8.2.1.7	SINDICATO T F P E SOC. DO NORTE	21.21	21.21	303.38	303.38	.00	
27.8.2.1.8	PENHORA SEGURANCA SOCIAL	497.14	497.14	940.41	940.41	.00	
28	DIFERIMENTOS	785.75	622.07	4 424.18	1 922.61	2 501.57	
28.1	GASTOS A RECONHECER	785.75	622.07	4 424.18	1 922.61	2 501.57	
28.1.3	SEGURO - AUTO	.00	.00	2 391.70	1 300.54	1 091.16	
28.1.5	SEGURO - MULTIRISCOS	785.75	622.07	2 032.48	622.07	1 410.41	
31	COMPRAS	15 200.57	197.99	185 821.69	202.65	185 619.04	
31.2	MAT PRIMAS SUB E CONSUMO	15 200.57	197.99	185 821.69	197.99	185 623.70	
31.2.1	MATERIAS PRIMAS	13 282.46	197.99	147 789.44	197.99	147 591.45	
31.2.1.1	MERCADO NACIONAL	13 282.46	197.99	147 789.44	197.99	147 591.45	
31.2.1.1.1	IVA REGIME GERAL	13 282.46	197.99	147 789.44	197.99	147 591.45	
31.2.1.1.1.5	MAT PRIMAS IVA N/DEDUTIVEL	13 282.46	197.99	147 789.44	197.99	147 591.45	
31.2.2	MATERIAS SUBSIDIARIAS	1 918.11	.00	38 032.25	.00	38 032.25	
31.2.2.1	MERCADO NACIONAL	1 918.11	.00	38 032.25	.00	38 032.25	
31.2.2.1.1	IVA REGIME GERAL	1 918.11	.00	38 032.25	.00	38 032.25	
31.2.2.1.1.5	MAT SUB IVA N/DEDUTIVEL	1 918.11	.00	38 032.25	.00	38 032.25	
31.7	DEVOLUCOES DE COMPRAS	.00	.00	.00	4.66	4.66-	
31.7.1	MERCADO NACIONAL	.00	.00	.00	4.66	4.66-	
31.7.1.5	IVA NAO DEDUTIVEL	.00	.00	.00	4.66	4.66-	
33	MAT PRIMAS SUB E CONSUMO	.00	.00	6 023.26	.00	6 023.26	
33.1	MATERIAS PRIMAS	.00	.00	6 023.26	.00	6 023.26	
33.1.1	MAT PRIMAS EM ARMAZ	.00	.00	6 023.26	.00	6 023.26	
38	RECLASSIFICACAO E REG.DE INVENTA	.00	455.57	1 368.88	5 820.25	4 451.37-	
38.3	MATERIAS PRIMAS	.00	455.57	1 368.88	5 820.25	4 451.37-	
41	INVESTIMENTOS FINANCEIROS	255.35	.00	8 565.90	463.42	8 102.48	
41.4	INVESTIMENTOS NOUTRAS EMPRESAS	.00	.00	303.82	.00	303.82	
41.4.1	PARTICIPACOES DE CAPITAL	.00	.00	303.82	.00	303.82	
41.4.1.1	ISS - FRSS	.00	.00	303.82	.00	303.82	
41.5	OUTROS INVEST FINANCEIROS	255.35	.00	8 262.08	463.42	7 798.66	
41.5.8	OUTROS	255.35	.00	8 262.08	463.42	7 798.66	
41.5.8.1	FCT	255.35	.00	8 262.08	463.42	7 798.66	
43	ACTIVOS FIXOS TANGIVEIS	1 317 737.72	112 083.35	4 493 878.36	1 640 572.29	2 853 306.07	
43.3	OUTROS ATIVOS FIXOS TANGIVEIS	1 317 737.72	112 083.35	4 493 878.36	1 640 572.29	2 853 306.07	
43.3.1	TERRENOS E REC NATURAIS	.00	.00	411 645.13	.00	411 645.13	
43.3.2	EDIF E OUT CONSTRUCOES	1 314 701.85	.00	3 330 482.64	.00	3 330 482.64	
43.3.3	EQUIP BASICO	.00	.00	456 703.34	.00	456 703.34	
43.3.4	EQUIP DE TRANSPORTE	.00	.00	113 089.72	.00	113 089.72	
43.3.5	EQUIP ADMINISTRATIVO	3 035.87	.00	105 139.31	.00	105 139.31	
43.3.7	OUTROS AT.FIXOS TANG.	.00	.00	76 818.22	.00	76 818.22	
43.3.8	DEPRECIACOES ACUMULADAS	.00	112 083.35	.00	1 640 572.29	1 640 572.29-	



RELATÓRIO E CONTAS DO EXERCÍCIO DE 2022

Fundação Betânia
Centro Apostólico de Acolhimento e Formação

FUNDAÇÃO BETÂNIA - CENTRO DE ACOLHIMENTO E FORMAÇÃO

DEZEMBRO/2022- P.12

2022/12/31

BALANCETE GERAL (ANALITICO)

(EUR)

Pag. 003

Conta	Designação	VALORES DO PERÍODO		VALORES ACUMULADOS		SALDOS ACTUAIS
		Debito	Credito	Debito	Credito	Devedor/Credor
43.3.8.2	EDIF OUT CONST	.00	69 535.27	.00	1 143 747.12	1 143 747.12-
43.3.8.3	EQUIP BASICO	.00	31 693.00	.00	248 749.47	248 749.47-
43.3.8.4	EQUIP TRANSP	.00	2 812.50	.00	107 464.72	107 464.72-
43.3.8.5	EQUIP ADMINIST	.00	6 926.96	.00	66 119.52	66 119.52-
43.3.8.7	OUTROS AT FIXOS TANG	.00	1 115.62	.00	74 491.46	74 491.46-
44	ACTIVOS INTANGIVEIS	.00	808.30	13 805.53	13 805.53	.00
44.2	OUTROS AT INTANGIVEIS	.00	808.30	13 805.53	13 805.53	.00
44.2.3	PROGRAMAS COMPUTADOR	.00	.00	13 805.53	.00	13 805.53
44.2.8	AMORTI ACUMULADAS	.00	808.30	.00	13 805.53	13 805.53-
45	INVESTIMENTOS EM CURSO	7 486.24	1 314 701.85	1 464 690.75	1 462 178.72	2 512.03
45.3	ACTIVOS FIXOS TANG EM CURSO	7 486.24	1 314 701.85	1 464 690.75	1 462 178.72	2 512.03
45.3.1	OBRAS EDIF 3	5 367.74	1 178 329.11	1 178 329.11	1 178 329.11	.00
45.3.2	OBRA PICOTE	.00	.00	2 512.03	.00	2 512.03
45.3.3	NOVA COZ. + ELEVADOR	.00	.00	147 476.87	147 476.87	.00
45.3.4	OUTRAS	2 118.50	136 372.74	136 372.74	136 372.74	.00
51	FUNDOS PATRIMONIAIS	.00	.00	.00	655 729.10	655 729.10-
51.1	FUNDO INICIAL	.00	.00	.00	655 729.10	655 729.10-
56	RESULTADOS TRANSITADOS	.00	.00	67.11	1 542 273.78	1 542 206.67-
56.1	TRF DE RESULT LIQUIDOS	.00	.00	67.11	1 503 640.47	1 503 573.36-
56.2	AJUSTAMENTOS SNS	.00	.00	.00	38 633.31	38 633.31-
56.2.2	OUTRAS	.00	.00	.00	38 633.31	38 633.31-
59	OUTRAS VARI. FUNDOS PATRIM.	379.48	3 035.87	27 734.27	388 650.56	360 916.29-
59.3	SUBSIDIOS	.00	.00	24 013.11	276 766.87	252 753.76-
59.3.1	SUB ATRIBUIDOS	.00	.00	24 013.11	276 766.87	252 753.76-
59.4	DOACOES	379.48	3 035.87	3 721.16	111 883.69	108 162.53-
62	FORNEC. E SERV. EXTERNOS	22 536.39	.00	196 642.42	765.20	195 877.22
62.2	SERVICOS ESPECIALIZADOS	10 861.80	.00	72 451.53	208.81	72 242.72
62.2.1	TRABALHOS ESPECIALIZADOS	4 534.95	.00	32 879.73	75.97	32 803.76
62.2.1.2	TRAB. ESPEC. IVA N/DEDUTIVEL	4 534.95	.00	31 337.27	75.97	31 261.30
62.2.1.4	TRAB. ESPECI. ISENTOS	.00	.00	1 542.46	.00	1 542.46
62.2.2	PUBLICIDADE E PROPAGANDA	.00	.00	873.93	.00	873.93
62.2.2.2	PUB. E PROP. IVA N/DEDUTIVEL	.00	.00	873.93	.00	873.93
62.2.4	HONORARIOS	1 323.00	.00	11 142.90	.00	11 142.90
62.2.4.2	HONORARIOS IVA N/DEDUTIVEL	123.00	.00	2 742.90	.00	2 742.90
62.2.4.4	HONORARIOS ISENTOS	1 200.00	.00	8 400.00	.00	8 400.00
62.2.6	CONSERVACAO E REPARACAO	5 003.85	.00	27 554.97	132.84	27 422.13
62.2.6.2	CONS. E REP. IVA N/DEDUTIVEL	5 003.85	.00	27 554.97	132.84	27 422.13
62.3	MATERIAIS	994.64	.00	9 766.90	.00	9 766.90
62.3.1	FERR. E UTENS. DESGASTE RAPIDO	517.38	.00	4 809.18	.00	4 809.18
62.3.1.2	FERR. UTENS. IVA N/DEDUTIVEL	517.38	.00	4 717.45	.00	4 717.45
62.3.1.4	FERR. UTENSILIOS ISENTOS	.00	.00	91.73	.00	91.73
62.3.2	LIVROS E DOCUMENTACAO TECNICA	.00	.00	1 090.20	.00	1 090.20
62.3.2.2	LIVROS E DOC. TEC. IVA N/DEDUTIV	.00	.00	1 090.20	.00	1 090.20
62.3.3	MATERIAL DE ESCRITORIO	477.26	.00	3 746.52	.00	3 746.52
62.3.3.2	MAT. ESCRITORIO IVA N/DEDUTIVEL	477.26	.00	3 746.52	.00	3 746.52
62.3.4	ARTIGOS PARA OFERTA	.00	.00	121.00	.00	121.00
62.3.4.2	ARTIGOS P/OFFERTA IVA N/DEDUTIVEL	.00	.00	121.00	.00	121.00
62.4	ENERGIA E FLUIDOS	5 167.06	.00	64 763.76	.00	64 763.76
62.4.1	ELECTRICIDADE	587.68	.00	11 252.52	.00	11 252.52
62.4.1.2	ELECT IVA N/DEDUTIVEL	587.68	.00	11 252.52	.00	11 252.52



FUNDAÇÃO BETÂNIA - CENTRO DE ACOLHIMENTO E FORMAÇÃO

DEZEMBRO/2022- P.12

2022/12/31

BALANCETE GERAL (ANALITICO)

(EUR)

Pag.004

Conta	Designação	VALORES DO PERÍODO		VALORES ACUMULADOS		SALDOS ACTUAIS Devedor/Credor
		Debito	Credito	Debito	Credito	
62.4.2	COMBUSTÍVEIS	4 579.38	.00	53 511.24	.00	53 511.24
62.4.2.1	GASOLEO	548.35	.00	8 317.87	.00	8 317.87
62.4.2.1.2	GASOLEO IVA N/DEDUTÍVEL	548.35	.00	8 317.87	.00	8 317.87
62.4.2.2	GASOLINA	.00	.00	89.84	.00	89.84
62.4.2.2.3	GASOLINA N/DEDU ART 21	.00	.00	89.84	.00	89.84
62.4.2.3	OUTROS COMBUSTÍVEIS	4 031.03	.00	45 103.53	.00	45 103.53
62.4.2.3.2	OUT COMB IVA N/DEDUTÍVEL	4 031.03	.00	45 103.53	.00	45 103.53
62.5	DESLOCACOES, ESTADAS E TRANSPORT	975.00	.00	1 280.20	.00	1 280.20
62.5.1	DESLOCACOES E ESTADAS	975.00	.00	1 280.20	.00	1 280.20
62.5.1.2	DESLO E ESTADAS IVA N/DEDUTÍVEL	975.00	.00	1 280.20	.00	1 280.20
62.5.1.2.3	DESL ESTADAS N/DED ART 21	975.00	.00	1 280.20	.00	1 280.20
62.6	SERVICOS DIVERSOS	4 537.89	.00	48 380.03	556.39	47 823.64
62.6.2	COMUNICACAO	278.51	.00	3 376.34	.00	3 376.34
62.6.2.1	FRANQUIAS POSTAIS	17.10	.00	57.23	.00	57.23
62.6.2.1.4	FRANQ POSTAIS ISENTAS	17.10	.00	57.23	.00	57.23
62.6.2.2	TELEFONE FIXO/MOVEL	261.41	.00	3 319.11	.00	3 319.11
62.6.2.2.2	TELEF IVA N/DEDUTÍVEL	261.41	.00	3 319.11	.00	3 319.11
62.6.3	SEGUROS	843.04	.00	4 792.58	556.39	4 236.19
62.6.3.4	SEGUROS ISENTOS DE IVA	843.04	.00	4 792.58	556.39	4 236.19
62.6.3.4.2	SEGUROS OUTROS	843.04	.00	4 792.58	556.39	4 236.19
62.6.4	ROYALTIES	.00	.00	1 230.00	.00	1 230.00
62.6.4.2	ROYALTIES IVA N/DEDUTÍVEL	.00	.00	1 230.00	.00	1 230.00
62.6.5	CONTENCIOSO E NOTARIADO	.00	.00	41.00	.00	41.00
62.6.5.4	CONT.E NOTARIADO ISENTOS	.00	.00	41.00	.00	41.00
62.6.7	LIMPEZA, HIGIENE E CONFORTO	3 393.74	.00	38 559.87	.00	38 559.87
62.6.7.2	LIMP. HIG. CONFORTO N/DEDUTÍVEL	3 393.74	.00	38 559.87	.00	38 559.87
62.6.8	OUTROS SERVICOS	22.60	.00	380.24	.00	380.24
62.6.8.2	OUT.SERVICOS IVA N/DEDUTÍVEL	22.60	.00	380.24	.00	380.24
63	GASTOS COM O PESSOAL	128 936.72	4.70	798 037.84	136.81	797 901.03
63.2	REMUNERACOES DO PESSOAL	108 140.44	.00	653 129.08	.00	653 129.08
63.2.1	REM PRINCIPAIS	44 002.06	.00	469 984.03	.00	469 984.03
63.2.2	SUB FERIAS	21 337.09	.00	60 591.37	.00	60 591.37
63.2.3	SUB NATAL	34 969.71	.00	38 328.53	.00	38 328.53
63.2.4	SUB ALIMENTACAO	705.00	.00	7 799.62	.00	7 799.62
63.2.5	HORAS EXTRAS	5 270.52	.00	46 124.10	.00	46 124.10
63.2.6	ISENCAO HOR TRAB	676.00	.00	4 732.00	.00	4 732.00
63.2.7	ABONO P/FALHAS (INDMNIZ)	116.00	.00	812.00	.00	812.00
63.2.8	GRATIFICACOES	1 048.05	.00	9 072.40	.00	9 072.40
63.2.9	ENCARGOS C/ESTAGIO	16.01	.00	15 685.03	.00	15 685.03
63.5	ENCARGOS SOBRE REMUNERACOES	19 376.42	.00	135 832.39	.00	135 832.39
63.5.2	ENC S/REM - PESSOAL	19 376.42	.00	135 832.39	.00	135 832.39
63.6	SEG. ACID. NO TRAB. E DOENCAS PR	.00	.00	7 410.92	.00	7 410.92
63.6.4	SEGUROS AT ISENTOS DE IVA	.00	.00	7 410.92	.00	7 410.92
63.8	OUTROS GASTOS COM O PESSOAL	1 419.86	4.70	1 665.45	136.81	1 528.64
63.8.2	OUT GASTOS C/ IVA N/DEDUTÍVEL	1 399.13	.00	1 399.13	.00	1 399.13
63.8.3	FGDT	20.73	4.70	266.32	136.81	129.51
64	GASTOS DE DEPRECIACAO E DE AMORT	112 891.65	.00	112 891.65	.00	112 891.65
64.2	ACTIVOS FIXOS TANGÍVEIS	112 083.35	.00	112 083.35	.00	112 083.35
64.2.2	EDIFICIOS OUT CONSTRUCCOES	69 535.27	.00	69 535.27	.00	69 535.27
64.2.3	EQUIPAMENTO BASICO	31 693.00	.00	31 693.00	.00	31 693.00
64.2.4	EQUIP DE TRANSPORTE	2 812.50	.00	2 812.50	.00	2 812.50
64.2.5	EQUIP ADMINISTRATIVO	6 926.96	.00	6 926.96	.00	6 926.96
64.2.7	OUTROS ACT FX TANGÍVEIS	1 115.62	.00	1 115.62	.00	1 115.62
64.3	ACTIVOS INTANGÍVEIS	808.30	.00	808.30	.00	808.30



RELATÓRIO E CONTAS DO EXERCÍCIO DE 2022

Fundação Betânia
Centro Espiritual de Acolhimento e Formação

FUNDAÇÃO BETÂNIA - CENTRO DE ACOLHIMENTO E FORMAÇÃO

DEZEMBRO/2022- P.12

2022/12/31

BALANÇETE GERAL (ANALITICO)

(EUR)

Pag. 005

Conta	Designação	VALORES DO PERÍODO		VALORES ACUMULADOS		SALDOS ACTUAIS Devedor/Credor
		Debito	Credito	Debito	Credito	
64.3.3	PROG. DE COMPUTADOR	808.30	.00	808.30	.00	808.30
68	OUTROS GASTOS E PERDAS	.00	.00	2 183.19	50.00	2 133.19
68.1	IMPOSTOS	.00	.00	1 524.93	.00	1 524.93
68.1.1	IMPOSTOS DIRECTOS	.00	.00	1 005.79	.00	1 005.79
68.1.1.1	I.M.I	.00	.00	1 005.79	.00	1 005.79
68.1.2	IMPOSTOS INDIRECTOS	.00	.00	43.27	.00	43.27
68.1.2.3	IMP S/TRANSP RODOVIARIOS	.00	.00	43.27	.00	43.27
68.1.2.3.2	OUTRAS	.00	.00	43.27	.00	43.27
68.1.3	TAXAS	.00	.00	475.87	.00	475.87
68.8	OUTROS	.00	.00	658.26	50.00	608.26
68.8.3	QUOTIZACOES	.00	.00	416.00	50.00	366.00
68.8.3.4	QUOT ISENTAS	.00	.00	416.00	50.00	366.00
68.8.8	OUTROS NÃO ESPECIFICADOS	.00	.00	242.26	.00	242.26
69	GASTOS E PERDAS DE FINANCIAMENTO	268.00	.00	3 343.31	.00	3 343.31
69.1	JUROS SUPORTADOS	247.69	.00	3 112.97	.00	3 112.97
69.1.1	JUROS DE FINANCI. OBTIDOS	247.69	.00	3 112.97	.00	3 112.97
69.8	OUTROS GASTOS E PERDAS DE FINANC	20.31	.00	230.34	.00	230.34
69.8.8	OUTROS	20.31	.00	230.34	.00	230.34
72	PRESTACOES DE SERVICOS	.00	63 426.09	189.68	747 044.17	746 854.49-
72.2	QUOTIZACOES E JOIAS	.00	60 978.94	189.68	704 696.49	704 506.81-
72.2.2	QUOTIZACOES	.00	60 978.94	189.68	704 696.49	704 506.81-
72.2.2.1	TERCEIRA IDADE	.00	60 978.94	189.68	704 696.49	704 506.81-
72.2.2.1.1	LARES	.00	51 386.52	156.87	594 272.61	594 115.74-
72.2.2.1.2	APOIO DOMICILIARIO	.00	7 119.19	32.81	77 951.63	77 918.82-
72.2.2.1.3	CENTRO DE DIA	.00	2 473.23	.00	32 472.25	32 472.25-
72.5	COMP DE UTENTES	.00	2 447.15	.00	42 347.68	42 347.68-
72.5.2	PRODUTOS HIGIENE	.00	2 447.15	.00	42 347.68	42 347.68-
75	SUB.DCA.LEGADOS EXPLOR.	.00	92 577.07	1 544.19	556 162.72	554 618.53-
75.1	SUB DO ESTADO E OUT. ENTES PUBLI	.00	91 767.67	1 544.19	536 833.73	535 289.54-
75.1.1	C R S SOCIAL	.00	78 671.18	611.04	478 689.24	478 078.20-
75.1.1.1	TERCEIRA IDADE	.00	78 671.18	611.04	478 689.24	478 078.20-
75.1.1.1.1	LARES	.00	64 561.04	.00	384 916.99	384 916.99-
75.1.1.1.2	APOIO DOMICILIARIO	.00	14 110.14	611.04	93 772.25	93 161.21-
75.1.2	IEFP	.00	12 648.84	933.15	52 402.94	51 469.79-
75.1.3	IFAP	.00	447.65	.00	2 305.55	2 305.55-
75.1.4	MUNICIPIO DE BRAGANCA	.00	.00	.00	300.00	300.00-
75.1.5	IAPMEI	.00	.00	.00	3 136.00	3 136.00-
75.2	SUBSIDIOS DE OUTRAS ENTIDADES	.00	.00	.00	2 775.00	2 775.00-
75.3	DOACOES E HERANCAS	.00	809.40	.00	16 553.99	16 553.99-
78	OUTROS RENDIMENTOS E GANHOS	.00	933.82	.00	37 861.87	37 861.87-
78.2	DESCONTOS DE PRONTO PAGAMENTO OB	.00	.00	.00	25.41	25.41-
78.8	OUTROS	.00	933.82	.00	37 836.46	37 836.46-
78.8.3	IMPUTACAO DE SUBSIDIOS PARA INVE	.00	.00	.00	24 956.55	24 956.55-
78.8.4	IMPUTACAO DOACOES	.00	379.48	.00	3 721.16	3 721.16-
78.8.8	OUTROS NÃO ESPECIFICADOS	.00	554.34	.00	9 158.75	9 158.75-
79	JUROS, DIVIDENDOS E OUTROS RENDI	.00	42.12	.00	42.12	42.12-
79.1	JUROS OBTIDOS	.00	42.12	.00	42.12	42.12-
79.1.1	DE DEPOSITOS	.00	42.12	.00	42.12	42.12-
81	RESULTADO LIQUIDO DO PERIODO	.00	.00	59 540.34	59 540.34	.00



FUNDAÇÃO BETANIA - CENTRO DE ACOLHIMENTO E FORMAÇÃO

DEZEMBRO/2022- P.12

2022/12/31

BALANCETE GERAL (ANALITICO)

(EUR)

Pag.006

Conta	Designação	VALORES DO PERÍODO		VALORES ACUMULADOS		SALDOS ACTUAIS
		Debito	Credito	Debito	Credito	Devedor/Credor
81.8	RESULTADO LIQUIDO	.00	.00	59 540.34	59 540.34	.00
	*** Totais	2 159 508.97	2 159 508.97	12 180 506.46	12 180 506.46	4 476 316.35 4 476 316.35-

Handwritten signatures and initials in blue ink on the right margin.



• BALANCETE ANALITICO – 31/12/2022 – PERIODO 14

FUNDAÇÃO BETÂNIA – CENTRO DE ACOLHIMENTO E FORMAÇÃO

DEZEMBRO/2022- P.14

2022/12/31

BALANCETE GERAL (ANALITICO)

(EUR)

Pag.001

Conta	Designação	VALORES DO PERIODO		VALORES ACUMULADOS		SALDOS ACTUAIS Devedor/Credor
		Debito	Credito	Debito	Credito	
11	CAIXA	.00	.00	787 146.66	786 230.50	916.16
11.1	CAIXA SEDE	.00	.00	787 146.66	786 230.50	916.16
12	DEPOSITOS A ORDEM	.00	.00	1 463 678.12	1 433 563.64	30 114.48
12.1	C G D	.00	.00	1 451 360.97	1 423 409.89	27 951.08
12.2	C A	.00	.00	943.44	.00	943.44
12.3	MONTEPIO	.00	.00	1 112.09	6.15	1 105.94
12.4	BFI	.00	.00	10 261.62	10 147.60	114.02
13	OUTROS DEP. BANCARIOS	.00	.00	240 042.12	.00	240 042.12
13.1	C G D	.00	.00	40 000.00	.00	40 000.00
13.2	C A	.00	.00	200 042.12	.00	200 042.12
21	CLIENTES E UTENTES	.00	.00	724 027.44	688 994.70	35 032.74
21.1	CLIENTES E UTENTES C/C	.00	.00	724 027.44	688 994.70	35 032.74
21.1.7	UTENTES	.00	.00	724 027.44	688 994.70	35 032.74
22	FORNECEDORES	.00	.00	398 596.90	443 061.18	44 464.28-
22.1	FORNECEDORES C/C	.00	.00	398 596.90	443 061.18	44 464.28-
22.1.1	FORNECEDORES GERAIS	.00	.00	398 596.90	443 061.18	44 464.28-
22.1.1.1	FORNECEDORES NACIONAIS	.00	.00	398 596.90	443 061.18	44 464.28-
23	PESSOAL	.00	.00	517 433.44	517 433.44	.00
23.1	REMUNERACOES A PAGAR	.00	.00	517 433.44	517 433.44	.00
23.1.2	REM A PAGAR AO PESSOAL	.00	.00	517 433.44	517 433.44	.00
24	ESTADO E OUTROS ENT. PUBLICOS	.00	.00	272 661.20	306 838.85	34 177.65-
24.2	RETENCAO DE IMPOSTOS S/REND.	.00	.00	46 672.48	53 262.48	6 590.00-
24.2.1	TRABALHO DEPENDENTE	.00	.00	43 878.00	50 143.00	6 265.00-
24.2.2	TRABALHO INDEPENDENTE	.00	.00	2 794.48	3 119.48	325.00-
24.3	IMP.S/VALOR ACRES.-IVA	.00	.00	25 947.49	24 324.73	1 622.76
24.3.2	IVA REEMBOLSOS PEDIDOS	.00	.00	25 947.49	24 324.73	1 622.76
24.5	CONT.P/SEGUR. SOCIAL	.00	.00	200 041.23	229 251.64	29 210.41-
24.5.1	CRSS-BRAGANCA	.00	.00	197 239.15	226 173.48	28 934.33-
24.5.2	FGCT/FCT	.00	.00	2 802.08	3 078.16	276.08-
25	FINANCIAMENTOS OBTIDOS	.00	.00	27 777.80	400 000.00	372 222.20-
25.1	INST. DE CREDITO E SOC. FINANCEI	.00	.00	27 777.80	300 000.00	272 222.20-
25.1.1	EMPRESTIMOS BANCARIOS	.00	.00	27 777.80	300 000.00	272 222.20-
25.1.1.2	EMP BAN NAO CORRENTE	.00	.00	27 777.80	300 000.00	272 222.20-
25.1.1.2.1	EMP BAN N/CORR - CGD	.00	.00	27 777.80	300 000.00	272 222.20-
25.5	INSTITUIDORES E BENEMERITOS	.00	.00	.00	100 000.00	100 000.00-
25.5.1	DR ADELINO FERNANDO PAIS	.00	.00	.00	100 000.00	100 000.00-
27	OUTRAS CONTAS A RECEBER E A PAGA	.00	.00	368 390.23	491 162.01	122 771.78-
27.1	FORNECEDORES DE INVESTIMENTOS	.00	.00	101 407.85	139 838.68	38 430.83-
27.1.1	FORM. DE INVEST. - CONTAS GERAIS	.00	.00	101 407.85	139 838.68	38 430.83-
27.1.1.1	FORM. INVEST. C/GERAIS - NACIONAL	.00	.00	101 407.85	139 838.68	38 430.83-
27.2	DEVEDORES E CREDITORES P/ACRESCIMO	.00	.00	92 034.83	204 599.26	112 564.43-
27.2.2	CREDITORES P/ACR DE GASTOS	.00	.00	92 034.83	204 599.26	112 564.43-
27.2.2.1	REMUNERACOES A LIQUIDAR	.00	.00	92 034.83	204 599.26	112 564.43-
27.2.2.1.1	ENCARGOS C/FERIAS	.00	.00	92 034.83	204 599.26	112 564.43-
27.8	OUTROS DEVEDORES E CREDITORES	.00	.00	174 947.55	146 724.07	28 223.48
27.8.1	OUTROS DEVEDORES	.00	.00	132 836.09	100 936.91	31 899.18
27.8.1.1	OUT DEVEDORES - NACIONAIS	.00	.00	132 836.09	100 936.91	31 899.18



RELATÓRIO E CONTAS DO EXERCÍCIO DE 2022

Fundação Betânia
Centro Apostólico de Acolhimento e Formação

FUNDAÇÃO BETÂNIA - CENTRO DE ACOLHIMENTO E FORMAÇÃO

DEZEMBRO/2022- P.14

2022/12/31

BALANCETE GERAL (ANALITICO)

(EUR)

Pag.002

Conta	Designação	VALORES DO PERÍODO		VALORES ACUMULADOS		SALDOS ACTUAIS
		Debito	Credito	Debito	Credito	Devedor/Credor
27.8.1.1.2	CIM - TERRA DE TRÁS-OS-MONTES	.00	.00	130 354.69	83 401.91	46 952.78
27.8.1.1.3	ANDRE FILIPE F LAVRADAS	.00	.00	1 562.78	.00	1 562.78
27.8.1.1.4	CAUCAO MUN BRAGANCA	.00	.00	883.62	.00	883.62
27.8.1.1.6	IKEA	.00	.00	35.00	35.00	.00
27.8.1.1.9	INST SEG SOCIAL	.00	.00	.00	17 500.00	17 500.00-
27.8.2	OUTROS CREDITORES	.00	.00	42 111.46	45 787.16	3 675.70-
27.8.2.1	OUTROS CRED - NACIONAIS	.00	.00	42 111.46	45 787.16	3 675.70-
27.8.2.1.1	FARMACIA	.00	.00	39 376.40	43 052.10	3 675.70-
27.8.2.1.2	AT - AUT. TRIBUTARIA	.00	.00	544.53	544.53	.00
27.8.2.1.6	SOLICITADOR	.00	.00	946.74	946.74	.00
27.8.2.1.7	SINDICATO T F P E SOC. DO NORTE	.00	.00	303.38	303.38	.00
27.8.2.1.8	PENHORA SEGURANCA SOCIAL	.00	.00	940.41	940.41	.00
28	DIFERIMENTOS	.00	.00	4 424.18	1 922.61	2 501.57
28.1	GASTOS A RECONHECER	.00	.00	4 424.18	1 922.61	2 501.57
28.1.3	SEGURO - AUTO	.00	.00	2 391.70	1 300.54	1 091.16
28.1.5	SEGURO - MULTIRISCOS	.00	.00	2 032.48	622.07	1 410.41
31	COMPRAS	.00	.00	185 826.35	185 826.35	.00
31.2	MAT PRIMAS SUB E CONSUMO	.00	.00	185 821.69	185 821.69	.00
31.2.1	MATERIAS PRIMAS	.00	.00	147 789.44	147 789.44	.00
31.2.1.1	MERCADO NACIONAL	.00	.00	147 789.44	147 789.44	.00
31.2.1.1.1	IVA REGIME GERAL	.00	.00	147 789.44	147 789.44	.00
31.2.1.1.1.5	MAT PRIMAS IVA N/DEDUTIVEL	.00	.00	147 789.44	147 789.44	.00
31.2.2	MATERIAS SUBSIDIARIAS	.00	.00	38 032.25	38 032.25	.00
31.2.2.1	MERCADO NACIONAL	.00	.00	38 032.25	38 032.25	.00
31.2.2.1.1	IVA REGIME GERAL	.00	.00	38 032.25	38 032.25	.00
31.2.2.1.1.5	MAT SUB IVA N/DEDOTIVEL	.00	.00	38 032.25	38 032.25	.00
31.7	DEVOLUCOES DE COMPRAS	.00	.00	4.66	4.66	.00
31.7.1	MERCADO NACIONAL	.00	.00	4.66	4.66	.00
31.7.1.5	IVA NAO DEDUTIVEL	.00	.00	4.66	4.66	.00
33	MAT PRIMAS SUB E CONSUMO	.00	.00	191 646.96	185 899.96	5 747.00
33.1	MATERIAS PRIMAS	.00	.00	191 646.96	185 899.96	5 747.00
33.1.1	MAT PRIMAS EM ARMAZ	.00	.00	191 646.96	185 899.96	5 747.00
38	RECLASSIFICACAO E REG.DE INVENTA	.00	.00	5 820.25	5 820.25	.00
38.3	MATERIAS PRIMAS	.00	.00	5 820.25	5 820.25	.00
41	INVESTIMENTOS FINANCEIROS	.00	.00	8 565.90	463.42	8 102.48
41.4	INVESTIMENTOS NOUTRAS EMPRESAS	.00	.00	303.82	.00	303.82
41.4.1	PARTICIPACOES DE CAPITAL	.00	.00	303.82	.00	303.82
41.4.1.1	ISS - FRSS	.00	.00	303.82	.00	303.82
41.5	OUTROS INVEST FINANCEIROS	.00	.00	8 262.08	463.42	7 798.66
41.5.8	OUTROS	.00	.00	8 262.08	463.42	7 798.66
41.5.8.1	FCT	.00	.00	8 262.08	463.42	7 798.66
43	ACTIVOS FIXOS TANGIVEIS	.00	.00	4 493 878.36	1 640 572.29	2 853 306.07
43.3	OUTROS ATIVOS FIXOS TANGIVEIS	.00	.00	4 493 878.36	1 640 572.29	2 853 306.07
43.3.1	TERRENOS E REC NATURAIS	.00	.00	411 645.13	.00	411 645.13
43.3.2	EDIF E OUT CONSTRUCOES	.00	.00	3 330 482.64	.00	3 330 482.64
43.3.3	EQUIP BASICO	.00	.00	456 703.34	.00	456 703.34
43.3.4	EQUIP DE TRANSPORTE	.00	.00	113 089.72	.00	113 089.72
43.3.5	EQUIP ADMINISTRATIVO	.00	.00	105 139.31	.00	105 139.31
43.3.7	OUTROS AT.FIXOS TANG.	.00	.00	76 818.22	.00	76 818.22
43.3.8	DEPRECIACOES ACUMULADAS	.00	.00	.00	1 640 572.29	1 640 572.29-



FUNDAÇÃO BETÂNIA - CENTRO DE ACOLHIMENTO E FORMAÇÃO

DEZEMBRO/2022- P.14

2022/12/31

BALANCETE GERAL (ANALITICO)

(EUR)

Pag.003

Conta	Designação	VALORES DO PERÍODO		VALORES ACUMULADOS		SALDOS ACTUAIS Devedor/Credor
		Debito	Credito	Debito	Credito	
43.3.8.2	EDIF OUT CONST	.00	.00	.00	1 143 747.12	1 143 747.12-
43.3.8.3	EQUIP BASICO	.00	.00	.00	248 749.47	248 749.47-
43.3.8.4	EQUIP TRANSP	.00	.00	.00	107 464.72	107 464.72-
43.3.8.5	EQUIP ADMINIST	.00	.00	.00	66 119.52	66 119.52-
43.3.8.7	OUTROS AT FIXOS TANG	.00	.00	.00	74 491.46	74 491.46-
44	ACTIVOS INTANGIVEIS	.00	.00	13 805.53	13 805.53	.00
44.2	OUTROS AT INTANGIVEIS	.00	.00	13 805.53	13 805.53	.00
44.2.3	PROGRAMAS COMPUTADOR	.00	.00	13 805.53	.00	13 805.53
44.2.8	AMORTI ACUMULADAS	.00	.00	.00	13 805.53	13 805.53-
45	INVESTIMENTOS EM CURSO	.00	.00	1 464 690.75	1 462 178.72	2 512.03
45.3	ACTIVOS FIXOS TANG EM CURSO	.00	.00	1 464 690.75	1 462 178.72	2 512.03
45.3.1	OBRA EDIF 3	.00	.00	1 178 329.11	1 178 329.11	.00
45.3.2	OBRA PICOTE	.00	.00	2 512.03	.00	2 512.03
45.3.3	NOVA COZ. + ELEVADOR	.00	.00	147 476.87	147 476.87	.00
45.3.4	OUTRAS	.00	.00	136 372.74	136 372.74	.00
51	FUNDOS PATRIMONIAIS	.00	.00	.00	655 729.10	655 729.10-
51.1	FUNDO INICIAL	.00	.00	.00	655 729.10	655 729.10-
56	RESULTADOS TRANSITADOS	.00	.00	67.11	1 542 273.78	1 542 206.67-
56.1	TRF DE RESULT LIQUIDOS	.00	.00	67.11	1 503 640.47	1 503 573.36-
56.2	AJUSTAMENTOS SNS	.00	.00	.00	38 633.31	38 633.31-
56.2.2	OUTRAS	.00	.00	.00	38 633.31	38 633.31-
59	OUTRAS VARI. FUNDOS PATRIM.	.00	.00	27 734.27	388 650.56	360 916.29-
59.3	SUBSIDIOS	.00	.00	24 013.11	276 766.87	252 753.76-
59.3.1	SUB ATRIBUIDOS	.00	.00	24 013.11	276 766.87	252 753.76-
59.4	DOACOES	.00	.00	3 721.16	111 883.69	108 162.53-
61	CUSTO DA MERC.VENDIDA E MAT C.	.00	181 443.93	181 443.93	181 443.93	.00
61.2	MAT PRIMAS SUB E CONSUMO	.00	181 443.93	181 443.93	181 443.93	.00
61.2.1	MATERIAS PRIMAS	.00	181 443.93	181 443.93	181 443.93	.00
62	FORNEC E SERV. EXTERNOS	.00	195 877.22	196 642.42	196 642.42	.00
62.2	SERVICOS ESPECIALIZADOS	.00	72 242.72	72 451.53	72 451.53	.00
62.2.1	TRABALHOS ESPECIALIZADOS	.00	32 803.76	32 879.73	32 879.73	.00
62.2.1.2	TRAB. ESPEC. IVA N/DEDUTIVEL	.00	31 261.30	31 337.27	31 337.27	.00
62.2.1.4	TRAB. ESPECI. ISENTOS	.00	1 542.46	1 542.46	1 542.46	.00
62.2.2	PUBLICIDADE E PROPAGANDA	.00	873.93	873.93	873.93	.00
62.2.2.2	PUB. E PROP. IVA N/DEDUTIVEL	.00	873.93	873.93	873.93	.00
62.2.4	HONORARIOS	.00	11 142.90	11 142.90	11 142.90	.00
62.2.4.2	HONORARIOS IVA N/DEDUTIVEL	.00	2 742.90	2 742.90	2 742.90	.00
62.2.4.4	HONORARIOS ISENTOS	.00	8 400.00	8 400.00	8 400.00	.00
62.2.6	CONSERVACAO E REPARACAO	.00	27 422.13	27 554.97	27 554.97	.00
62.2.6.2	CONS. E REP. IVA N/DEDUTIVEL	.00	27 422.13	27 554.97	27 554.97	.00
62.3	MATERIAIS	.00	9 766.90	9 766.90	9 766.90	.00
62.3.1	FERR. E UTENS. DESGASTE RAPIDO	.00	4 809.18	4 809.18	4 809.18	.00
62.3.1.2	FERR. UTENS.IVA N/DEDUTIVEL	.00	4 717.45	4 717.45	4 717.45	.00
62.3.1.4	FERR. UTENSILIOS ISENTOS	.00	91.73	91.73	91.73	.00
62.3.2	LIVROS E DOCUMENTACAO TECNICA	.00	1 090.20	1 090.20	1 090.20	.00
62.3.2.2	LIVROS E DOC. TEC. IVA N/DEDUTIV	.00	1 090.20	1 090.20	1 090.20	.00
62.3.3	MATERIAL DE ESCRITORIO	.00	3 746.52	3 746.52	3 746.52	.00
62.3.3.2	MAT. ESCRITORIO IVA N/DEDUTIVEL	.00	3 746.52	3 746.52	3 746.52	.00
62.3.4	ARTIGOS PARA OFERTA	.00	121.00	121.00	121.00	.00



FUNDAÇÃO BETÂNIA - CENTRO DE ACOLHIMENTO E FORMAÇÃO

DEZEMBRO/2022- P.14

2022/12/31

BALANCETE GERAL (ANALITICO)

(EUR)

Pag.004

Conta	Designação	VALORES DO PERÍODO		VALORES ACUMULADOS		SALDOS ACTUAIS Devedor/Credor
		Debito	Credito	Debito	Credito	
62.3.4.2	ARTIGOS P/OFERTA IVA N/DEDUTIVEL	.00	121.00	121.00	121.00	.00
62.4	ENERGIA E FLUIDOS	.00	64 763.76	64 763.76	64 763.76	.00
62.4.1	ELECTRICIDADE	.00	11 252.52	11 252.52	11 252.52	.00
62.4.1.2	ELECT IVA N/DEDUTIVEL	.00	11 252.52	11 252.52	11 252.52	.00
62.4.2	COMBUSTIVEIS	.00	53 511.24	53 511.24	53 511.24	.00
62.4.2.1	GASOLEO	.00	8 317.87	8 317.87	8 317.87	.00
62.4.2.1.2	GASOLEO IVA N/DEDUTIVEL	.00	8 317.87	8 317.87	8 317.87	.00
62.4.2.2	GASOLINA	.00	89.84	89.84	89.84	.00
62.4.2.2.3	GASOLINA N/DEDU ART 21	.00	89.84	89.84	89.84	.00
62.4.2.3	OUTROS COMBUSTIVEIS	.00	45 103.53	45 103.53	45 103.53	.00
62.4.2.3.2	OUT COMB IVA N/DEDUTIVEL	.00	45 103.53	45 103.53	45 103.53	.00
62.5	DESLOCACOES, ESTADAS E TRANSPORT	.00	1 280.20	1 280.20	1 280.20	.00
62.5.1	DESLOCACOES E ESTADAS	.00	1 280.20	1 280.20	1 280.20	.00
62.5.1.2	DESLO E ESTADAS IVA N/DEDUTIVEL	.00	1 280.20	1 280.20	1 280.20	.00
62.5.1.2.3	DESL ESTADAS N/DED ART 21	.00	1 280.20	1 280.20	1 280.20	.00
62.6	SERVICOS DIVERSOS	.00	47 823.64	48 380.03	48 380.03	.00
62.6.2	COMUNICACAO	.00	3 376.34	3 376.34	3 376.34	.00
62.6.2.1	FRANQUIAS POSTAIS	.00	57.23	57.23	57.23	.00
62.6.2.1.4	FRANQ POSTAIS ISENTAS	.00	57.23	57.23	57.23	.00
62.6.2.2	TELEFONE FIXO/MOVEL	.00	3 319.11	3 319.11	3 319.11	.00
62.6.2.2.2	TELEF IVA N/DEDUTIVEL	.00	3 319.11	3 319.11	3 319.11	.00
62.6.3	SEGUROS	.00	4 236.19	4 792.58	4 792.58	.00
62.6.3.4	SEGUROS ISENTOS DE IVA	.00	4 236.19	4 792.58	4 792.58	.00
62.6.3.4.2	SEGUROS OUTROS	.00	4 236.19	4 792.58	4 792.58	.00
62.6.4	ROYALTIES	.00	1 230.00	1 230.00	1 230.00	.00
62.6.4.2	ROYALTIES IVA N/DEDUTIVEL	.00	1 230.00	1 230.00	1 230.00	.00
62.6.5	CONTENCIOSO E NOTARIADO	.00	41.00	41.00	41.00	.00
62.6.5.4	CONT.E NOTARIADO ISENTOS	.00	41.00	41.00	41.00	.00
62.6.7	LIMPEZA, HIGIENE E CONFORTO	.00	38 559.87	38 559.87	38 559.87	.00
62.6.7.2	LIMP. HIG. CONFORTO N/DEDUTIVEL	.00	38 559.87	38 559.87	38 559.87	.00
62.6.8	OUTROS SERVICOS	.00	380.24	380.24	380.24	.00
62.6.8.2	OUT.SERVICOS IVA N/DEDUTIVEL	.00	380.24	380.24	380.24	.00
63	GASTOS COM O PESSOAL	.00	797 901.03	798 037.84	798 037.84	.00
63.2	REMUNERACOES DO PESSOAL	.00	653 129.08	653 129.08	653 129.08	.00
63.2.1	REM PRINCIPAIS	.00	469 984.03	469 984.03	469 984.03	.00
63.2.2	SUB FERIAS	.00	60 591.37	60 591.37	60 591.37	.00
63.2.3	SUB NATAL	.00	38 328.53	38 328.53	38 328.53	.00
63.2.4	SUB ALIMENTACAO	.00	7 799.62	7 799.62	7 799.62	.00
63.2.5	HORAS EXTRAS	.00	46 124.10	46 124.10	46 124.10	.00
63.2.6	ISENCAO HOR TRAB	.00	4 732.00	4 732.00	4 732.00	.00
63.2.7	ABONO P/FALHAS (INDMNIZ)	.00	812.00	812.00	812.00	.00
63.2.8	GRATIFICACOES	.00	9 072.40	9 072.40	9 072.40	.00
63.2.9	ENCARGOS C/ESTAGIO	.00	15 685.03	15 685.03	15 685.03	.00
63.5	ENCARGOS SOBRE REMUNERACOES	.00	135 832.39	135 832.39	135 832.39	.00
63.5.2	ENC S/REM - PESSOAL	.00	135 832.39	135 832.39	135 832.39	.00
63.6	SEG. ACID. NO TRAB. E DOENCAS PR	.00	7 410.92	7 410.92	7 410.92	.00
63.6.4	SEGUROS AT ISENTOS DE IVA	.00	7 410.92	7 410.92	7 410.92	.00
63.8	OUTROS GASTOS COM O PESSOAL	.00	1 528.64	1 665.45	1 665.45	.00
63.8.2	OUT GASTOS C/ IVA N/DEDUTIVEL	.00	1 399.13	1 399.13	1 399.13	.00
63.8.3	FGCT	.00	129.51	266.32	266.32	.00
64	GASTOS DE DEPRECIACAO E DE AMORT	.00	112 891.65	112 891.65	112 891.65	.00
64.2	ACTIVOS FIXOS TANGIVEIS	.00	112 083.35	112 083.35	112 083.35	.00
64.2.2	EDIFICIOS OUT CONSTRUCCOES	.00	69 535.27	69 535.27	69 535.27	.00
64.2.3	EQUIPAMENTO BASICO	.00	31 693.00	31 693.00	31 693.00	.00



FUNDAÇÃO BETÂNIA - CENTRO DE ACOLHIMENTO E FORMAÇÃO

DEZEMBRO/2022- P.14

2022/12/31

BALANCETE GERAL (ANALITICO)

(EUR)

Pag.005

Conta	Designação	VALORES DO PERÍODO		VALORES ACUMULADOS		SALDOS ACTUAIS Devedor/Credor
		Debito	Credito	Debito	Credito	
64.2.4	EQUIP DE TRANSPORTE	.00	2 812.50	2 812.50	2 812.50	.00
64.2.5	EQUIP ADMINISTRATIVO	.00	6 926.96	6 926.96	6 926.96	.00
64.2.7	OUTROS ACT FX TANGIVEIS	.00	1 115.62	1 115.62	1 115.62	.00
64.3	ACTIVOS INTANGIVEIS	.00	808.30	808.30	808.30	.00
64.3.3	PROG. DE COMPUTADOR	.00	808.30	808.30	808.30	.00
68	OUTROS GASTOS E PERDAS	.00	2 133.19	2 183.19	2 183.19	.00
68.1	IMPOSTOS	.00	1 524.93	1 524.93	1 524.93	.00
68.1.1	IMPOSTOS DIRECTOS	.00	1 005.79	1 005.79	1 005.79	.00
68.1.1.1	I.M.I	.00	1 005.79	1 005.79	1 005.79	.00
68.1.2	IMPOSTOS INDIRECTOS	.00	43.27	43.27	43.27	.00
68.1.2.3	IMP S/TRANSP RODOVIARIOS	.00	43.27	43.27	43.27	.00
68.1.2.3.2	OUTRAS	.00	43.27	43.27	43.27	.00
68.1.3	TAXAS	.00	475.87	475.87	475.87	.00
68.8	OUTROS	.00	608.26	658.26	658.26	.00
68.8.3	QUOTIZACOES	.00	366.00	416.00	416.00	.00
68.8.3.4	QUOT ISENTAS	.00	366.00	416.00	416.00	.00
68.8.8	OUTROS NÃO ESPECIFICADOS	.00	242.26	242.26	242.26	.00
69	GASTOS E PERDAS DE FINANCIAMENTO	.00	3 343.31	3 343.31	3 343.31	.00
69.1	JUROS SUPORTADOS	.00	3 112.97	3 112.97	3 112.97	.00
69.1.1	JUROS DE FINANCI.OBTIDOS	.00	3 112.97	3 112.97	3 112.97	.00
69.8	OUTROS GASTOS E PERDAS DE FINANC	.00	230.34	230.34	230.34	.00
69.8.8	OUTROS	.00	230.34	230.34	230.34	.00
72	PRESTACOES DE SERVICOS	746 854.49	.00	747 044.17	747 044.17	.00
72.2	QUOTIZACOES E JOIAS	704 506.81	.00	704 696.49	704 696.49	.00
72.2.2	QUOTIZACOES	704 506.81	.00	704 696.49	704 696.49	.00
72.2.2.1	TERCEIRA IDADE	704 506.81	.00	704 696.49	704 696.49	.00
72.2.2.1.1	LARES	594 115.74	.00	594 272.61	594 272.61	.00
72.2.2.1.2	APOIO DOMICILIARIO	77 918.82	.00	77 951.63	77 951.63	.00
72.2.2.1.3	CENTRO DE DIA	32 472.25	.00	32 472.25	32 472.25	.00
72.5	COMP DE UTENTES	42 347.68	.00	42 347.68	42 347.68	.00
72.5.2	PRODUTOS HIGIENE	42 347.68	.00	42 347.68	42 347.68	.00
75	SUB.DOA.LEGADOS EXPLOR.	554 618.53	.00	556 162.72	556 162.72	.00
75.1	SUB DO ESTADO E OUT. ENTES PUBLI	535 289.54	.00	536 833.73	536 833.73	.00
75.1.1	C R S SOCIAL	478 078.20	.00	478 689.24	478 689.24	.00
75.1.1.1	TERCEIRA IDADE	478 078.20	.00	478 689.24	478 689.24	.00
75.1.1.1.1	LARES	384 916.99	.00	384 916.99	384 916.99	.00
75.1.1.1.2	APOIO DOMICILIARIO	93 161.21	.00	93 772.25	93 772.25	.00
75.1.2	IEFP	51 469.79	.00	52 402.94	52 402.94	.00
75.1.3	IFAP	2 305.55	.00	2 305.55	2 305.55	.00
75.1.4	MUNICIPIO DE BRAGANCA	300.00	.00	300.00	300.00	.00
75.1.5	IAPMEI	3 136.00	.00	3 136.00	3 136.00	.00
75.2	SUBSIDIOS DE OUTRAS ENTIDADES	2 775.00	.00	2 775.00	2 775.00	.00
75.3	DOACOES E HERANÇAS	16 553.99	.00	16 553.99	16 553.99	.00
78	OUTROS RENDIMENTOS E GANHOS	37 861.87	.00	37 861.87	37 861.87	.00
78.2	DESCONTOS DE PRONTO PAGAMENTO OB	25.41	.00	25.41	25.41	.00
79.8	OUTROS	37 836.46	.00	37 836.46	37 836.46	.00
78.8.3	IMPUTAÇÃO DE SUBSIDIOS PARA INVE	24 956.55	.00	24 956.55	24 956.55	.00
78.8.4	IMPUTAÇÃO DOACOES	3 721.16	.00	3 721.16	3 721.16	.00
78.8.8	OUTROS NÃO ESPECIFICADOS	9 158.75	.00	9 158.75	9 158.75	.00
79	JUROS, DIVIDENDOS E OUTROS RENDI	42.12	.00	42.12	42.12	.00



FUNDAÇÃO BETANIA - CENTRO DE ACOLHIMENTO E FORMAÇÃO

DEZEMBRO/2022- P.14

2022/12/31

BALANCETE GERAL (ANALITICO)

(EUR)

Pag.006

Conta	Designação	VALORES DO PERÍODO		VALORES ACUMULADOS		SALDOS ACTUAIS Devedor/Credor
		Debito	Credito	Debito	Credito	
79.1	JUROS OBTIDOS	42.12	.00	42.12	42.12	.00
79.1.1	DE DEPOSITOS	42.12	.00	42.12	42.12	.00
81	RESULTADO LIQUIDO DO PERÍODO	1 339 377.01	1 385 163.69	1 398 917.35	1 444 704.03	45 786.68-
81.1	RESULTADO ANTES IMPOSTOS	1 339 377.01	1 339 377.01	1 339 377.01	1 339 377.01	.00
81.8	RESULTADO LIQUIDO	.00	45 786.68	59 540.34	105 327.02	45 786.68-
	*** Totais	2 678 754.02	2 678 754.02	15 230 784.14	15 230 784.14	3 178 274.65 3 178 274.65-

Bragança, aos 31 dias de dezembro de 2022

O Contabilista Certificado

(Benjamim Alberto Almendra, CC 2233)